

Garmisch-Partenkirchen

Grainau, Farchant, Tirol

Gäste
info
journal®



Mai/Juni
2024

Aktuelle Veranstaltungen ab Seite 41
Aktuelle Ausstellungen | Bereitschaften
Fahrpläne | Ortsplan | Wichtiges von A-Z...

Kramerplateauweg, Foto: Wolfgang Löffler, stock.adobe.com



gaesteinfo-verlag.de



Biohotel Bavaria
 Partnachstraße 51
 D-82467 Garmisch-Partenkirchen
 T +49 (0) 8821 9110
www.garmisch-partenkirchen-hotel.de

HOTEL ***
BAVARIA

Wir sind Mitglied im
 Verein BIO HOTELS.

LUCKY DOG® Boutique



Ihr Fachgeschäft für Hunde & Katzenaccessoires
 Aus eigener Herstellung

Promenadestr. 1 · Garmisch-Partenkirchen
 Tel. u. Fax 08821/50386 · www.lucky-dog-design.com

BÜHNE. BAR. RESTAURANT. CASINO.

AUSFLUG ins GRÜNE

SPIELBANK GARMISCH-PARTENKIRCHEN

Am Kurpark 10 | 82467 Garmisch-Partenkirchen | Telefon: 08821 95990
www.spielbanken-bayern.de



Glücksspiel kann süchtig machen. Spielteilnahme ab 21 Jahren.
 Informationen und Hilfe unter www.spielbanken-bayern.de

Inhalt

Wichtiges von A - Z	4 - 8
Sportliches	10 /11
Bequem Bergauf	12 - 18
Die Höllentalklamm	19
GaPa Gesundheitsteam	20
Flying Fox von der Olympiaschanze	22
Museum Werdenfels	23
Kletterwald Garmisch-Partenkirchen	24
Klammhaus an der Partnach	26
Die Welt der Schokolade	26
Dem Märchenkönig auf der Spur	27
Schanzenführungen	28
Kirchdorf Wamberg	29
Museum Aschenbrenner	29
Kur - Gesundheit	30
Abenteuer erleben mit Kindern	33
Das Unternehmen Käthe Wohlfahrt	34
Sehenswerte Umgebung	36
Oberammergau Museum	37
Spaziergang durch Garmisch	38
Heilklima kann so viel mehr	39
Burgruine Werdenfels	39
Ausflugsziele	40 + 35
Veranstaltungen, Ausstellungen, Bereitschaften, Aktuelles	41 - 52
Partenkirchen	53
Spaziergang durch Partenkirchen	54
Beste Stimmung bei Sonne und Regen	55
Parkplätze	56
Ortsplan Garmisch-Partenkirchen	56/57
Straßen-Verzeichnis	58/59
Karten Ortsteil Garmisch / Ortsteil Partenkirchen	60/61
Spazierwege rund um Garmisch-Partenkirchen	62 - 67
Panoramakarte	68/69
Grainau A-Z und Ortsplan	70 - 75
Farchant	76
Schlehdorf am Kochelsee	77
Kaltenbrunn	78
Eschenlohe	78
Tennsee	80
Herzogstand der Berg	81
Erlebnis Karwendel	82
Geigenbaumuseum Mittenwald	83
Die Laber Bergbahn in Oberammergau	84
Vier Highlights zu jeder Jahreszeit!	84 / 85
Ammerwald	86
Freilichtmuseum Glentleiten	86
Ehrwald Tirol	87
Brent-Alm	87
Berg-Tipps Ehrwalder Alm und Zugspitze	88/89
Seilbahnen Lermoos-Grubigstein und Biberwier-Marienberg	90/91

paulisch

82467 Garmisch-Partenkirchen
www.paulisch.com

Herrenausstatter:
Am Kurpark 19, Tel. 48 48

Exklusiver **BOSS**-SHOP

Änderungen im Eigenen Atelier!

BOSS

BRAX
FEEL GOOD

GANT

DUNO

HITTL

bugatti

PME LEGEND
AMERICAN CLASSIC



MAERZ
MÜNCHEN

OLYMP



AERONAUTICA
MILITARE



MENSWEAR TRIFFT WOMENSWEAR

ADRESSE:

Mohrenplatz 7
82467 Garmisch-Partenkirchen

ÖFFNUNGSZEITEN:

Mo. – Fr. 10:00 – 18:00 Uhr
Sa. 10:00 – 16:00 Uhr

CAMP DAVID | SOCCX



Chamonixstraße 10
D-82467 Garmisch-Partenkirchen
T +49 (0) 8821 9110
www.garmischer-hof-bierbrauerei.de



Frühstücksspezialitäten
und beste
Konditoreiwaren
aus unserem
Meisterbetrieb,
viele Sorten Brot, Vollwertbrot
und -Semmeln für jeden
Geschmack, mehrfach prämiert.



120
Jahre

Martinswinkelstraße 5
Ga.-Pa. · Tel. 0 88 21 / 2313
Krün, Walchenseestr. 6

www.baeckerei-eichhorn.de



T-Shirt Factory

SOUVENIRS

The biggest selection in **Garmisch Shirts**
Die größte Auswahl an **Garmisch Shirts**

Wir sticken Ihr Firmenlogo, Stammtisch- oder Sportverein Emblem

Am Kurpark 7 · Garmisch · N 47.49426° E 11.09149°
Tel.: 0 88 21 / 91 28 48 · e-mail: rudisimon@t-online.de
www.t-shirtfactory.de

T-SHIRTS

POLO-SHIRTS

SWEAT-SHIRTS

Wichtiges von A - Z

Angaben ohne Gewähr

(Vorwahl Tel. 08821 für Garmisch-Partenkirchen, Grainau und Farchant)

ADAC-Geschäftsstelle: Fa. ATS Oberau, Münchner Str. 10,
Tel. 0 88 24 / 92 22-0; ADAC Abschlepp- und Pannendienst Tel.
Festnetz: 089/20 20 4000, Mobil: 22 22 22 (ohne Vorwahl).
Mittenwald - Grenze Scharnitz, Tel. 0 88 23 / 59 50 oder 5250

Ärztlicher Bereitschaftsdienst (Emergency medical service):
Tel. 116 117 ohne Vorwahl aus Mobil- und Festnetz

Ärzte (Physicians and Dentists): Verzeichnis in Tourist-Info
(Information Tourist Office). **Bereitschaften** siehe orangen
Veranstaltungsteil (Late opening notice inside)

Apotheken/Notdienste (Pharmacies /Late opening):
Siehe orangen Veranstaltungsteil (notice inside)

Autobahn-Vignetten für Österreich:
Eni Service Station, Burgstr. 16; Shell Tankstelle, Hauptstr. 97
Aral-Tankstelle, Hauptstr. 20 und OMV-Tankstelle,
Zugspitzstr. 42, sowie an den Grenzen Scharnitz und Griesen

Autovermietung

(Car-rental): Sixt, Burgstr. 12a, Tel. 089/660 600 60;
Avis, St.-Martin-Str. 17, Tel. 0173/3 476 183; Europcar, St.-Martin-Str. 6,
Tel. 94 30 83; Stanglimair, Hauptstr. 16, Tel. 9 58 50.

Banken - Geldwechsel (Banks - Exchange):

- Sparkasse Oberland, Bahnhofstr. 40 u. 42, Tel. 0881/6410
SB-Filiale: Zugspitzstr. 1, Zugspitzstr. 66 und Ludwigstr. 62
in Partenkirchen
- HypoVereinsbank, Am Kurpark 13, Tel. 089/37848000
- VR-Bank Werdenfels, Bahnhofstr. 43, Tel. 7330
SB-Stelle: Ludwigstr. 95 und Von Brug Str. 7 -11
- Deutsche Bank, Bahnhofstr. 41, Tel. 95 22-0
- Commerzbank, Marienplatz 13-15, Tel. 069/580008000
- Santander Consumer Bank, Marienplatz 2a, Tel. 184230
- Sparda Bank, Bahnhofstr. 46, Tel. 089/55142400
- Hauptpost: Am Bahnhof, auch Sa., siehe Post AG
- BTV-Bank (Bank f. Tirol u. Vorarlberg AG) Mohrenpl. 6,
Tel. 752685-0

Bergbahnen (Cable cars): siehe Inhaltsverzeichnis.

Bergwacht (Mountain patrol): Tel. 112 ohne Vorwahl aus Mobil-
und Festnetz, Auenstr. 7, Tel. 3611

Busbahnhof (Bus Station): Bahnhofplatz



KENNEL & SCHMENGER
SCHUHMANUFAKTUR

UGG



SCHUH
wittmann

seit 1920

SCHUHE UND ORTHOPÄDIESCHUHTECHNIK

Garmisch Marienplatz 5 · Partenkirchen Ludwigstraße 6

Wichtiges von A - Z

Angaben ohne Gewähr

(Vorwahl Tel. 08821 für Garmisch-Partenkirchen, Grainau und Farchant)

Bücherei: Garmisch, Mohrenplatz 2, Tel. 9672271;
Partenkirchen, Ludwigstr. 29, Tel. 909154;
Bücherei Hindenburgstraße, Hindenburgstr. 39, Tel. 952 315

Campingplätze:

Camping Erlebnis Zugspitze, Griesener Str. 2, Tel. 9439111
Camping Resort Zugspitze, Griesener Str. 9, Tel. 9439115
Campingplatz „Tennsee“, Klais, Tel. 0 88 25 / 170
Camping „Isarhorn“, Mittenwald, Tel. 0 88 23/93 2616

Caravan Park (Mobile Home Ground): Talstation Wankbahn,
Partenkirchen. Ver- und Entsorgung, Duschen, Toiletten, Kiosk,
Restauration, Strom. Tel. 797-2550, www.alpencamp-gap.de

Deutscher Alpenverein (German Alpine Club):
Sektion Garmisch-Partenkirchen, Prof.-Carl-Reiser-Str. 2, Tel. 27 01.
www.alpenverein-gapa.de

Alpine Auskunft DAV München, Tel. 0 89/29 49 40

Deutsche Bahn: Zentrale Servicenummer: Tel. 030/2970

Fundbüro im Rathaus, Rathausplatz 1, Tel. 9103158,
Mo. - Fr. 8 - 13 Uhr und Do. 14 - 17 Uhr (allgemeine Fundsachen).
(Fundsachen aus Ortsbussen) Tel. 7536323

GaPa-Gesundheit:

Tel. 08821-180 7736, www.gapa-tourismus.de

Gottesdienst-Information (Churches):

Katholisch: Garmisch Tel. 9 439 140;
Partenkirchen und Zugspitz-Kapelle Tel. 9 670 080;
Burgrain Tel. 4480; St. Anton Kloster Tel. 9 670 090.

Evangelisch: Garmisch Tel. 5 12 00; Partenkirchen Tel. 9 52 30;
Freie Evang. Gemeinde: Tel. 30 11

Hallenbad: Alpspitzwellenbad (wegen Generalsanierung bis auf weiteres geschlossen!)

Zugspitzbad Grainau, mit Eltern-Kind-Bereich, Parkweg 8, Tel. 98 18-26

Jugendherberge (Youth Hostel): Burgrain,
Jochstr. 10, Tel. 967050. Weitere in Oberammergau, Mittenwald und
Urfeld (Walchensee).

Jugendzentrum (Youth Center):

Kankerweg 6, Tel. 9105800, www.juz-gap.de

Im Herzen
von Garmisch



HOTEL
Aschenbrenner
GARMISCH-PARTENKIRCHEN



Loisachstr. 46 · 82467 Garmisch-Partenkirchen · Tel. 0 88 21 - 95 97-0
www.Hotel-Aschenbrenner.de · info@Hotel-Aschenbrenner.de

Die einzige Bowling-Anlage im Oberland

Zugspitzstraße 61 · (Richtung Grainau) · Telefon 0 88 21 / 5 20 21



JEDEN SAMSTAG: (außer bei Veranstaltungen)

COSMIC-BOWLING MIT FEIGLING-PARADE

MONTAGS: HAUSLIGA – SPASSLIGA

„Bowlingstuben“: Warme Küche von 18 - 23 Uhr

Öffnungszeiten: Täglich von 16.00 - 1.00 Uhr, Di. u. Mi. Ruhetag

Wenn keine Reservierungen vorliegen, behalten wir uns vor auch früher zu schließen!

Klimatisierte Räume · Bushaltestelle vor dem Haus

www.zugspitzbowling.com

Wichtiges von A - Z

Angaben ohne Gewähr

(Vorwahl Tel. 08821 für Garmisch-Partenkirchen, Grainau und Farchant)

Kinderbüro (Youth Office): Babysitter/ Tagesmütter, Chamonixstr. 3-9, Tel. 9431699, www.kinderbuero-gap.de
Die Akademie für Kinder, Betreuung und Workshops, Griesstr. 5, Tel. 9644195, www.die-akademie-fur-kinder-gap.de

Kinderspielplatz:

Garmisch: Freizeitpark „Loisachbad“, Archstr. 20;
Partenkirchen: Wettersteinstr. 29 und St. Anton Anlagen
Eckbauer: Bini's, Abenteuerberg, direkt neben der Bergstation

Klinikum und Kinderklinik (Hospital):

Garmisch-Partenkirchen, Auenstr. 6, Tel. 7 70;

Klinik Dr. Beger, orthopädische Anschluss-Heilbehandlungen, Achenfeldstr. 19/21, Tel. 915-0

Kosmetikerin: Feschg'macht, Hauptstr. 59, Tel. 55212

Krankentransport (Ambulance): Tel. 116 117 ohne Vorwahl

Kurpark Garmisch (Municipal park):

(Michael Ende) im Ortszentrum, öffentlich

Kurpark Partenkirchen (Municipal park):

Schnitzschulstraße, öffentlich

Notruf (Emergency Call): Feuerwehr oder Unfall Tel. 112

ohne Vorwahl aus Mobil- und Festnetz.

Polizei (Police Headquarter):

Notruf-Überfall, **Tel. 110** ohne Vorwahl aus Mobil- und Festnetz, Münchner Str. 80, Tel. 917 - 0

Post AG (Post Offices): Hauptpost am Bahnhof

Postagenturen (Post Agency):

Postbank Finanzcenter, Bahnhofstr. 30, Garmisch;

Fenebergmarkt, Klammstr. 7, Garmisch;

E-Center, Amselstr. 2, Partenkirchen;

DHL Paketshop 417, Hauke und Loher GbR, Ludwigstr. 54c;

DHL Packstation 175, Auenstr. 6

Reisebüro/Busunternehmen (Travel Agency):

Weiß-Blau-Reisen, Bus-Unternehmen und Taxi. Garmisch, Promenadestr. 5, Tel. 37 66 od. 62 30, Theaterfahrten nach München und Innsbruck.

Biersack, Bus-Unternehmen, Chamonixstr. 4 (Passage), Tel. 4920



Garmisch-Partenkirchen, Zugspitzstr. 106
Tel. (0 88 21) 5 63 15
Mi.-Sa. 6:30 - 18 Uhr, So. 7:00 - 17 Uhr

Grainau, Am oberen Dorfplatz 1a
Tel. (0 88 21) 966 9494

Mi-Fr 6:30 - 12:30 u. 14:30 - 18 Uhr, Sa 6:30 - 12 Uhr



Gästehaus im Winkel

Burgstr. 7 · Garmisch-Partenkirchen
Tel. 08821 - 52650
www.urlaub-in-garmisch.de
info@urlaub-in-garmisch.de

Großzügige Junior-Suiten für 2 und 2 bis 4 Personen mit Wohnzimmer, Schlafzimmer und eigener Teeküche in zentraler Lage · Balkone mit herrlichem Gebirgsblick · serviertes Frühstücksbuffet · kostenlose Parkplätze · gratis WLAN · Ortsbus-Haltestelle direkt vor dem Haus



- ▶ Das landschaftliche Kleinod am Kramerplateau
- ▶ Beliebt Wander- und Ausflugsziel für Jung und Alt
- ▶ Auch bequem mit dem Fahrzeug erreichbar

Öffnungszeiten täglich von 10 - 18 Uhr, warme Küche bis 17 Uhr
Tel. 0 88 21 / 27 71 | www.pfliegersee.com | Wir freuen uns auf Sie!



FESCH & MACHT
CARINA PURZNER

- Make up / Brautstyling
- Kosmetik
- Wimpernverlängerung und Verdichtung
- Nageldesign
- Fachfußpflege auch für Diabetiker
- Plasma Lifting / Kur
- Permanent Make up

Hauptstraße 59
82467 Garmisch-Partenkirchen
Tel. 08821/55212
www.feschmacht.de
carina.purzner@hotmail.de



Biohotel Garmischer Hof
Chamonixstraße 10
D-82467 Garmisch-Partenkirchen
T +49 (0) 8821 9110
www.garmischer-hof.de



Garmischer Hof
Wir sind Mitglied im Verein BIO HOTELS.

Ihre Werbung im Gästefinfo-Journal
Optimaler Kundengewinn!
Kontakt: Tel. 0179 -1 142 838

Café - Restaurant - Hotel **Hausberg** ★★★
Tel. 088 21/ 22 04
Fax 088 21/ 76941

Garmisch, links oberhalb der Hausberg-Talstation, direkt am Fußweg Kochelbergalm - Bayernhaus - Hausberg.
Ein Haus im Grünen mit Sonnenterrasse und herrlicher Aussicht.

- Idyllischer Biergarten mit Kinderspielplatz
- Gemütliche Räume für Veranstaltungen und Familienfeiern

Mo. u. Di. Ruhetag · www.hotel-hausberg.de

Auf Ihren Besuch freut sich Familie Simmet



Wichtiges von A - Z

Angaben ohne Gewähr

(Vorwahl Tel. 08821 für Garmisch-Partenkirchen, Grainau und Farchant)

Rheuma-Kinderklinik

Deutsches Zentrum für Kinder- und Jugendrheumatologie (Childrens´rheumatism clinic): Gehfeldstr. 24, Tel. 7010

Richard-Strauss-Institut:

Schnitzschulstraße 19, Tel. 1807900

RVO-Busbahnhof (Bus Station): Bahnhofsplatz

Taxis:

Bahnhof, Tel. 19410 od. 16 16;
Marienplatz, Tel. 24 08 od. 24 09

Vorverkaufskasse Tickets:

GAP-Ticket, Richard-Strauss-Platz, Tel. 7 30 19 95;
Kreisboten Verlag, Olympiastr. 22, Tel. 79 90;
Kleines Theater, Tel. 7301995;
Creme Frech im Kleinen Theater, Tel. 7301995;
Bauerntheater, Partenkirchen (Gasthof Rassen) Tel. 59685

Wetterbericht: Tel. 7979797

Wochenmarkt

(Weekly farmers´ market):

Garmisch: Freitag 8.00 - 13.00 Uhr
am Mohrenplatz / Fußgängerzone.
Partenkirchen: Donnerstag 8.00 - 13.00 Uhr
in der Ludwigstr.

Zimmernachweis

(Accomodation): Vor und in der Tourist-Information in Garmisch. Tag und Nacht (day & night), Tel. 0 88 21/180-700 und Infostand Partenkirchen, gegenüber der Polizei, siehe Ortsplan G 1. Information by computer - opposite police, see map of town G 1 and in front of tourist information, see map of town E 3

Tourist Information (Hauptstelle):

Richard-Strauss-Platz 2,
Tel. (0 88 21) 180 - 700
Öffnungszeiten: Mo. bis Fr. 09 - 17 Uhr, Sa. 09 - 15 Uhr,
In der Hauptsaison verlängerte Öffnungszeiten.

Tourist Information (am Olympia-Skistadion):

Karl-und Martin-Neuner-Platz
Öffnungszeiten: Mo. - So. 09 - 12 Uhr u. 12:30 - 15 Uhr,
temporäre Schließungen möglich

www.gapa-tourismus.de

SCHUHE FÜR DIE GANZE FAMILIE AUF 500 qm IN DER CHAMONIXSTRASSE




SCHUHSCHINDL
• 1910 •

Für Sie geöffnet:
Mo - Fr 9.30 - 18.15 Uhr
Sa 9.30 - 17.00 Uhr



 **SCHUHPROFI**
DER FAMILIEN-SCHUHMARKT

Für Sie geöffnet:
Mo - Fr 9.30 - 18.15 Uhr
Sa 9.30 - 17.00 Uhr




SCHUH MUCKL

Für Sie geöffnet:
Mo - Fr 9.30 - 18.00 Uhr
Sa 9.30 - 16.00 Uhr



Wir lieben Schuhe



Sportliches

Angaben ohne Gewähr

(Vorwahl Tel. 08821 für Garmisch-Partenkirchen, Grainau und Farchant)

Angelkarten (Fishing permits): Tageskarten

- Pflegersee (ab Anfang Juni), Tel. 2771 (Gaststätte).
- Kreisfischereiverein Ga.-Pa. Tageskarten
www.kreisfischereiverein-gap.de

Asphaltschießen: am Hausberg, Tel. 5 25 78 od. 90 97 39.
Eishütte (Einkehr) am Kainzenbad, Tel. 7 11 07 (Mi. Ruhetag)

Bergführer u. Bergsteigerschule:

Berg und Skischule Robert Krinninger, Höllentalstr. 59, Tel. 57910,
Mobil 0171/8340064, www.robert-krinninger.de.

Bergführer Zugspitzland, Gap und Grainau, Tel. 52 210

Bergwacht: Tel. 112 ohne Vorwahl aus Mobil- und Festnetz
und Tel. 36 11

Bergwandern für Gäste: Siehe orangen Veranstaltungsteil

Bogenparcours: 3D für Anfänger und Fortgeschrittene
(inkl. Ausrüstungsverleih) am Kolbensattel in Oberammergau
Tel. 0152/54043711

Bowling: Zugspitzstraße 61, Tel. 5 20 21. Mo./Di./Do. 16 – 23 Uhr,
Fr./Sa. 16 - 01 Uhr, So. 16 - 22 Uhr,
Restaurant, Mittwoch Ruhetag

Boulderhalle: DAV-Boulderhalle, Hausberg 5,
www.boulderhalle-gapa.de;
Ammertaler Hof, Alte Römerstr. 10,
Saulgrub/Wurmansau, Tel. 08845/758942

Bungee-Trampolin und Kletterturm:

bei der Sommerodelbahn nahe der Eckbauerbahn, am Skistadion

Deutscher Alpenverein (German Alpine Club):

Sektion Garmisch-Partenkirchen, Prof.-Carl-Reiser-Str. 2, Tel. 27 01.
www.alpenverein-gapa.de

Alpine Auskunft DAV München, Tel. 0 89/ 29 49 40

Fahrradverleih: Bike-Verleih-Center, Ludwigstr. 90, Tel. 54946.

Bikeverleih GmbH, Mittenwalderstr. 3a, Tel. 7818390

Alpensport Total, Marienplatz 18, Tel. 1425.

Sport Leitner, Kirchplatz 12+13, Ehrwald/Tirol, Tel. +43(0) 5673/2371

Fitness Studio: HI 5 Box, Hausberg 5, www.hi5box.de

Fliegenfischerschule und Fly Shop:

Jean-Pierre Vollrath, Am Weinberg 1, Oberammergau,
Tel. 08822/9488500 oder Mobil 0171/4578360

Sportliches

Angaben ohne Gewähr

(Vorwahl Tel. 08821 für Garmisch-Partenkirchen, Grainau und Farchant)

Flying Fox: Im Skistadion (siehe Seite 22)

Freizeitpark: „Loisachbad“, Archstraße 24, Liegewiese,
Kinderspielplatz, Kiosk, WC, Beachvolleyball-Feld,
Bade- und Sportmöglichkeit. Kein Eintritt

Gleitschirm Tandem Flüge:

Michi Brunner, Tel. 0162/250 55 55.

Tobias Dippon, Tel. 0 88 21/ 1 84 39 86

oder Mobil 0173/3741262.

Alpensport Total, Marienplatz 18, Tel. 1425

Gleitschirmstartplätze:

Wank (1720 m), Osterfelder Höhe (2200 m),
Kreuzeck (1650 m), Laber in Oberammergau (1684 m)

Golfplätze:

Land- u. Golfclub Werdenfels e.V.,
(Ortsteil Burgrain) (9/3 Loch), Tel. 94 56 70.

Golf-Club Garmisch-Partenkirchen e.V., Gut Buchwies, Oberau
(18 Loch), Tel. 0 88 24 / 83 44.

Golf- und Landclub Karwendel, Wallgau, Tel: 08825/ 2183

Hallenschwimmbäder:

Alpspitzwellenbad (wegen Generalsanierung bis auf weiteres
geschlossen!)

Zugspitzbad Grainau, Parkweg 8, Tel. 981826.

Erlebnisswelt Alpenbad Leutasch, Tel. +43-5214 - 6380

Kristall Therme trimini, Kochel am See, 08851 - 5300

Piorama, Birkenstr. 2, Penzberg, Tel. 08856/9032200

Panorama-Hochseilgarten:

Kletterwald & Hochseilgarten, oberhalb Wankbahn Talstation,
Info-Tel. 0170/6349688, oder 0171/6232455

Kegelbahnen:

Zugspitzbowling, Zugspitzstraße 61, Tel. 5 20 21. Mo./Di./Do. 16 – 23 Uhr,
Fr./Sa. 16 - 01 Uhr, So. 16 - 22 Uhr, Restaurant, Mi. Ruhetag.

Zugspitzkegelbahn, Zugspitzstr. 67, Mo. - Sa. 16 - 24 Uhr, Tel. 52984

Kutschen:

Lohnkutscher Vereinigung, Kainzenbadstr. 30,

Tel. 0172/8604105 und Tel. 08825/952122.

Fiakerhof, Badgasse 19, Tel. 0171/5331209

Minigolf: Minigolf Partenkirchen „am Rathausplatz“,
Ecke Hauptstr./Gänsländerweg

Minigolf Grainau, Im Kurpark, Grainau, Tel. 0157/88128719

Sportliches

Angaben ohne Gewähr

(Vorwahl Tel. 08821 für Garmisch-Partenkirchen, Grainau und Farchant)

Motorboot-Rundfahrt:

auf dem Eibsee („Reserl“)

auf dem Staffelsee in Murnau (MS Seehausen)

und auf dem Kochelsee bei Kochel (MS Herzogstand)

Reiten: Sailerbauer, Hausberg 10, Tel. 1769

Ruderbootverleih: Riessersee – Badersee – Eibsee – Pflegersee

Segeln: Staffelsee (Segelclub in Uffing). Walchensee (Segelclub)

Schießstände:

Am Hausberg, Di. ab 19 Uhr, Tel. 3134 (Kleinsorgen).

Schlauchbootfahrten:

Boot & Bike, Am Zeilacker 14, Großweil,

Tel. 08851/1698 oder Tel. 0171/5895455

Sommer-Rodelbahn:

Garmisch: östlich der Eckbauerbahn, 850 m Länge, tägl. 10 - 18 Uhr.

Oberammergau: Alpin Coaster am Kolbensattel, (2600 m Länge),

täglich bis 03.10.24 von 11 - 18 Uhr, vom 04.10. bis 20.10.24

von 11 - 17 Uhr, vom 21.10. bis 03.11.24 von 11 - 16 Uhr

Biberwier: (1300 m Länge), vom 09.05. - 24.10.24 tägl. von 8:30 - 17 Uhr,

Juli/Aug. bis 18 Uhr, sowie jd. Di. (25.06. bis 27.08.24) Abendrodern

bis 21:45 Uhr.

Sportausrüstung und Verleih:

Alpensport Total, Marienplatz 18, Tel. 1425

Hervis Sport, Bahnhofstr. 48, Tel. 9668890

WN-alpin, Zugspitzstr. 20, Tel. 50340

Berg und Skischule Robert Krinninger, Höllentalstr. 59, Tel. 57910,

Mobil 0171/8340064, www.robert-krinninger.de

Sport Leitner, Kirchpl. 12+13, Ehrwald, Tel. +43(0)5673/20084 od. 2371

Squashhalle: Grainau, Eibseestr. 65, Tel. 8 19 77

Tennishallen: Dorint-Sporthotel, Mittenwalder-Str. 59, Tel. 70 60.

SC Riessersee, Am Hausberg, Tel. 44 75.

Indoor-Sports Grainau, Eibseestr. 65, Tel. 8 19 77

Tennisplätze:

Hausberg, Tel. 44 75. Gudiberg, Tel. 5 70 22. Sonnenbichl, Tel. 5 11 11.

Grainau, Tel. 81977

Waldlehrpfad: Am Kramerplateauweg zw. Almhütte und Pflegersee

Windsurfingschulen und Verleih:

Riegsee und Walchensee, Garmisch Tel. 53536 od. 2309



Alles unter einem Dach!
© Hausberg 5, 82467 Garmisch-Partenkirchen
www.boulderhalle-gapa.de www.hi5box.de

Ihre Werbung im Gästeinfo-Journal

Kontakt: Tel. 0179 - 1 142 838



**Landhaus
GLÄSSEL**

Komfortable Ferienwohnungen in ruhiger, zentraler
einmalig schöner Lage. Ideal auch für Gäste ohne Auto.
82467 Ga.-Pa. · Von-Müller-Str. 13 · Tel. 0 88 21/47 12
www.glaessel-garmisch.de · info@glaessel-garmisch.de

Ristorante Pizzeria

LA BAITA



Treffpunkt der Feinschmecker

Zur Lebensfreude gehört auch den Gaumen zu verwöhnen, darum bieten wir Ihnen in gemütlicher Atmosphäre feinste italienische Spezialitäten (auch zum Mitnehmen) und internationale Küche sowie die besten Weine Italiens.

Große Sonnenterrasse – bei Bedarf überdacht

La Baita Mobil

PIZZA

Lieferservice

Telefon:

08821/754477

Lieferorte: Grainau, Garmisch, Farchant

www.labaitamobil.de



Ristorante Pizzeria LA BAITA

82467 Garmisch-Partenkirchen
Zugspitzstraße 16 · Tel. 08821/78777
carlo@la-baita.de · www.la-baita.de

Warme Küche von 11.30 - 14.30 u. 17.30 - 23.00 Uhr,
sonntags durchgehend geöffnet!

Das LA BAITA-Team freut sich auf Ihren Besuch!

Bequem Bergauf

Angaben ohne Gewähr

GARMISCH-CLASSIC

Zwischen Alpspitze, Kreuzeck und Hausberg erstreckt sich das abwechslungsreiche Wander- und Erholungsgebiet Garmisch-Classic. Mit dem Garmisch-Classic Ticket gelangt man im Sommer mit drei Seilbahnen zu den Highlights.

Die beliebte Seilbahn-Rundfahrt beginnt bei der Alpspitzbahn, die auf den 2.050 m hohen Osterfelderkopf führt. Von der Bergstation aus sind es nur wenige Schritte zur Aussichtsplattform AlpspiX, deren schwebende Stahlträger 1.000 Meter über dem Abgrund ragen und aufregende Tief- und Weitblicke freigeben. Zahlreiche Wanderwege haben ihren Ausgangspunkt an der Bergstation der Alpspitzbahn. Unter anderem ist hier auch eine Einstiegsmöglichkeit zum "Natursteig Osterfelder". An 31 interaktiven Stationen wird Naturwissen rund um die heimische Bergwelt mit Bewegungselementen der Initiative "Beweg dich schlau!" von Felix Neureuther kombiniert.

Wer noch die richtige Stärkung für eine Wandertour benötigt, bekommt im Osterfelder 2000 beliebte alpenländische Gerichte mit einem einmaligen Panoramablick auf die Alpspitze und die umliegenden Berge. Weiter geht die Seilbahn-Rundfahrt mit der Hochalmbahn oder man folgt weiter dem Natursteig Osterfelder und legt die eindrucksvolle Strecke bergab zur Hochalm zu Fuß zurück.

Von der Hochalm aus wandern alle Ausflügler in rund 30 Minuten hinunter zur Bergstation der Kreuzeckbahn, wo als letzter Höhepunkt die Talfahrt wartet. Zum Abschluss des eindrucksvollen Berg- und Wandertags belohnt die lässige Café-Bar „Kandahar 2“ in der Talstation mit relaxtem Ambiente, kühlen Drinks und Snacks.

Betriebszeiten

Alpspitz- und Hochalmbahn Mai bis Juni 8:30-17:00 Uhr, Juli bis Sep. 08:00-17:30 Uhr, Okt. 8:30-17:00 Uhr. Kreuzeckbahn Mai bis Juni 8:30-17:00 Uhr, Juli bis Sep. 8:30-17:30 Uhr, Okt. 8:30-17:00 Uhr.

Garmisch-Classic Ticket

Beinhaltet eine Berg- und Talfahrt, die wahlweise mit der Alpspitz- oder Kreuzeckbahn inkl. Hochalmbahn angetreten werden kann, oder als Rundreise mit allen drei Bahnen.

Weitere Tarife unter zugspitze.de.

Erwachsen	35,50 €	Familienermäßigung:	
Jugend (16-18 J.)	28,50 €	1 Elternteil und 1 Kind (6-18 J.)	41,50 €
Kind (6-15 J.)	18,00 €	2 Elternteile und 1 Kind (6-18 J.)	77,00 €

Weitere Informationen

zugspitze.de, +49 (0)8821 797-0,
Wettertelefon +49 (0)8821 797-9799



schneider

besser sehen, erleben.

OPTIK KONTAKTLINSEN
SEHBERATUNGSZENTRUM
FOTO KAMERA DIGITAL

Ihr Optiker in Garmisch seit 1931.

SONY FUJIFILM

Canon Panasonic



OAKLEY

CHANEL PRADA

TOMFORD MYKITA



munic

Dior

FENDI

ROMA



+49 8821-95950

Am Kurpark 3 - Fußgängerzone

www.optik-schneider.de



Gönn Dir was Gutes

PRODUKTE FÜR DAS WOHLBEFINDEN

Optimale Vitalstoff-Komplexe zum gezielten Energie-Aufbau bei Streß, Sport und im Alter. Wir beraten Sie gerne mit wertvollen Naturprodukten:

... für körperliche und geistige Leistungssteigerung



Energieaufbaukonzentrat
mit natürlichem Immunschutz



Mehr Schwung,
Mehr Lebensfreude

... für körperliche Beweglichkeit bis ins hohe Alter



AKTIV
Die lokale Sauerstoffdusche
für Ihre Gelenke



therm
Die wärmende
Sauerstoffdusche

... für gesunde Schönheit und vitale Haut

Vinoy

Sauerstoff-
Gesichts-Creme

VENOXAL[®]

Das pflanzliche Bein-Fluid für
unbeschwerte, leichte u. schöne Beine



Apothekerin Eva-Maria Haug

Klammstr. 1 (Ecke Fußgängerzone) · 82467 Garmisch-Partenkirchen
Tel.: 088 21 – 31 44 · Fax: 088 21 – 74 988

e-mail: haug@antonius-apotheke-garmisch.com
www.antonius-apotheke-garmisch.com

Bequem Bergauf

Angaben ohne Gewähr

ZUGSPITZE

Mit 2.962 Meter überragt die Zugspitze jeden anderen Berg in Deutschland. Ganz oben genießen Sie auf Augenhöhe mit dem goldenen Gipfelkreuz das einzigartige 360°-Panorama über 400 Alpengipfel in vier Ländern. Besonders zu empfehlen ist die Rundreise mit der Seilbahn Zugspitze, der Gletscherbahn und der Zahnradbahn. Im Sommer werden täglich Gletscherführungen und das Rodeln auf Naturschnee (witterungsabhängig) angeboten.



© Bayerische Zugspitzbahn Bergbahn AG

Seilbahn Zugspitze

Die topmoderne Seilbahn Zugspitze erschließt den höchsten Berg des Landes mit einem Höchstmaß an Komfort für die Fahrgäste. Dabei passieren Sie die mit 127 Metern weltweit höchste Stahlbaustütze für Pendelbahnen, überwinden den weltweit größten Gesamthöhenunterschied von 1.945 Metern in einer Sektion sowie das weltweit längste freie Spannfeld mit 3.213 Metern. Drei Rekorde, die die Fahrgäste bei vollem Panoramablick unter anderem auf den malerischen Eibsee, die Waxensteine und die Alpspitze genießen können.

Verkehrt halbstündlich zwischen 08:30 und 16:45 Uhr
(Juli & August: 08:00 bis 17:45 Uhr). Fahrzeit 10 Min.

Zahnradbahn

Zahnradbahn von Garmisch-Partenkirchen über Grainau und Eibsee zum Gletscherbahnhof Zugspitze. Abfahrt ab Garmisch stündlich zwischen 8:15 und 14:15 Uhr, Fahrzeit ca. 75 Min.

Gletscherbahn

Seilbahn zwischen Sonnalpin/Gletscher und dem Zugspitzgipfel. Fahrzeit ca. 4 Min.

Weitere Informationen

zugspitze.de, +49 (0)8821 797-0,
Wettertelefon +49 (0)8821 797-9797

Bequem Bergauf

Angaben ohne Gewähr

Zugspitzgastronomie

Bestens bedient am Gipfel des Genusses. Fernblick. Bergluft. Stille. Fels. Und Einkehrmöglichkeiten auf höchstem Niveau: Eine Fahrt auf die Zugspitze ist ein Erlebnis für alle Sinne! Kosten Sie den Tag auf dem Dach Deutschlands voll aus – das Gletscherrestaurant Sonnalpin, das Restaurant Gletscher 2600 und das Panorama 2962 treffen bestimmt auch Ihren Geschmack! Spezialitäten und Produkte aus Italien, Österreich, Schweiz und Deutschland spiegeln dort die köstliche Vielfalt der umliegenden Regionen wieder.

Familienermäßigung

Familien erhalten eine Ermäßigung auf Bergbahntickets für die Zugspitze, den Wank sowie im Gebiet Garmisch-Classic. Dabei sind Kinder unter 6 Jahren frei. Kinder zwischen 6 und einschließlich 18 Jahren erhalten in der Familie den ermäßigten Kindertarif.

Ticket Zugspitze

Beinhaltet eine Berg- und Talfahrt, die wahlweise als Rundfahrt mit der Seilbahn Zugspitze oder der Zahnradbahn angetreten werden kann. Die Gletscherbahn können Sie an Ihrem Besuchstag dabei so oft nutzen, wie Sie möchten. Weitere Tarife unter zugspitze.de.

Erwachsen	72,00 €	Familienermäßigung:	
Jugend (16-18 J.)	57,50 €	1 Elternteil + 1 Kind (6-18 J.)	84,00 €
Kind (6-15 J.)	36,00 €	2 Elternteile + 1 Kind (6-18 J.)	156,00 €

2-Gipfelpass

Beinhaltet sowohl ein Zugspitz- als auch ein Garmisch-Classic oder Wank Ticket. Der Kauftag ist dabei der erste Gültigkeitstag, der zweite Tag ist in der laufenden Sommersaison 2024 frei wählbar.

Erwachsen	86,00 €	Familienermäßigung:	
Jugend (16-18 J.)	69,00 €	1 Elternteil und 1 Kind (6-18 J.)	104,00 €
Kind (6-15 J.)	43,00 €	2 Elternteile und 1 Kind (6-18 J.)	190,00 €



© Bayerische Zugspitzbahn
Bergbahn AG /
fendstudios.com



STAUDACHERHOF

BAVARIAN HISTORY &
LIFESTYLE HOTEL

DAY SPA

Fallen lassen. Auftanken. In Einklang mit sich selbst kommen. Wir bieten unseren Gästen eine Vielzahl an Entspannungsmöglichkeiten auf 1.400 m²: Hallenbad, Freibad und Whirlpool. Hamam und Dampfbad. Laconium und Tepidarium. Eine Saunalandschaft. Einen Ruhebereich mit Wasserbetten und Kaminfeuer. Massagen und Beauty Treatments. Und Yoga in verschiedensten Variationen.

Das alles können Sie bei uns auch als Tagesgast genießen – mit unserem Day Spa Special! Als Schnupperangebot. Gönnen Sie sich einen Tag voller Entspannung und unvergesslicher Verwöhmomente im Staudacherhof!

Staudacherhof GmbH & Co. KG
Höllentalstrasse 48, D-82467
Garmisch-Partenkirchen
Tel: +49 (0) 8821 929-0
info@staudacherhof.de
www.staudacherhof.de



Zugspitze

TOP OF GERMANY



Höchstes Bergerlebnis Deutschlands

Auf der knapp 3.000 Meter hohen Zugspitze, im Gebiet Garmisch-Classic und am Panoramaberg Wank erleben Naturliebhaber, Ausflugs Gäste, Wanderer und Gipfelstürmer einen Bergsommer mit vielen Höhepunkten. Mit der Bayerischen Zugspitzbahn schweben Sie bequem in die höchsten Etagen Deutschlands!

Bequem Bergauf

Angaben ohne Gewähr

WANK

Großes Naturkino spielt sich von Mai bis November auf dem Aussichtsberg im Nordosten von Garmisch-Partenkirchen ab. Familien mit kleineren und größeren Kindern, rüstige Senioren, Ruhesuchende und Naturliebhaber – sie alle finden auf dem Wank einen Ort zum Krafttanken, Durchatmen und „Runterkommen“. Beim Wandern und Sonnenanbeten begleitet die Besucher ein sagenhafter Rundblick auf das Ester-, Ammer-, Karwendel- und Wettersteingebirge, hinunter auf Garmisch-Partenkirchen und ins Loisachtal bis an die Grenzen von München. Durch den mühelosen Aufstieg mit der Wankbahn, gilt der Panoramaberg als erste Wahl für gemütliche Stunden am Berg.

Das Restaurant Sonnenalm verwöhnt Wankbesucher mit bayerischer Küche und qualitativ hochwertigen, regionalen und nachhaltigen Spezialitäten. Die großzügige Sonnenterrasse bietet neben einem grandiosen Panoramablick auf die umliegenden Bergwelten und das Werdenfelser Land jede Menge gemütliche Sitzgelegenheiten.

Die Wankbahn verkehrt von Mai bis Oktober zwischen 8:45–17:00 Uhr, im November von 8:45–16:30 Uhr.

Preise & Tarife Wank Berg- und Talfahrt Sommer 2024:

Erwachsen	27,50 €	Familienermäßigung:	
Jugend (16–18 J.)	22,00 €	1 Elternteil und 1 Kind (6–18 J.)	33,50 €
Kind (6–15 J.)	14,00 €	2 Elternteile und 1 Kind (6–18 J.)	61,00 €

Weitere Informationen & Tarife

zugspitze.de, +49 (0)8821 797-0,
Wettertelefon +49 (0)8821 797-9797



Wankbahn
© Bayerische Zugspitzbahn
Bergbahn AG



Hotel Garni Almenrausch & Edelweiß



Gemütliches kleines Familienhotel mit drei Sterne Niveau, im Herzen von Garmisch. Wanderwege, Kongresshaus, Eisstadion und Schwimmbad in wenigen Minuten zu Fuß oder mit dem Bus zu erreichen.

Kreuzstraße 7 | Garmisch-Partenkirchen
Tel. 0 88 21/ 95 300 | www.almenrauschedelweiss.de

PIZZA LIEFERSERVICE

Telefon:

08821/754477

VICTORINOX

DER GRAVEUR
Meister-
Werkstatt
1952
&
Traditionsgeschäft
KAUFMANN

Das „Zugspitzmesser“
exklusiv nur bei uns

Am Kurpark 27 • Garmisch-Partenkirchen

HOTEL WITTELSBACHER HOF

D-82467 GARMISCH-
PARTENKIRCHEN
VON-BRUG-STRASSE 24
TEL. 08821/53096
FAX 57312

Die Adresse für
individuelle Menschen.

Die Zeit hier wird zum
Erlebnis. Ambiente der
besonderen Art. Nähe
Kurpark, Fußgängerzone,
Kongreßhaus.

Neuer Wellness-Bereich,
Hallenbad (29°C),
Sauna, Blüten-Dampf-
sauna, Solarium,
Kneippbächlein.

Diverse Arrangements.
Wochenpauschalen.



www.wittelsbacher-hof.com
info@wittelsbacher-hof.com

MARONIS

Cafe · Restaurant · Vinothek
am Garmischer Mohrenplatz

www.maronis-gap.de

- Tolles Essen
- Feine Weine
- Schöne Stunden bei uns

Durchgehend warme Küche
von 11:30 bis 21:00 Uhr

Gastgeber
Stefanie und Stefan Maier-Glaser
Mohrenplatz 10
82467 Garmisch-Partenkirchen
Tel.: +49 (0) 88 21 / 96 69 56 6
E-Mail: info@maronis-gap.de



Bequem Bergauf

Angaben ohne Gewähr

ZugspitzCard & ClassicCard

Holen Sie sich die Classic- oder ZugspitzCard und erleben Sie die Zugspitzregion! Unterschiedlichste Attraktionen können Sie mit den Cards kostenlos oder ermäßigt in Anspruch nehmen.

Kostenfrei können zum Beispiel zahlreiche Bergbahnen, Schwimmbäder, die Ausflugsschiffe auf dem Eib- und Staffelsee, die Partnach- und die Höllentalklamm, verschiedenste Museen, die Zahnradbahn zwischen Garmisch-Partenkirchen und dem Eibsee und das Olympia Eissport Zentrum genutzt werden. Hinzu kommen Ermäßigungen unter anderem bei der Sauna des Zugspitzbads, für Minigolf und Indoor Sports in Grainau sowie den Kletterwald Garmisch-Partenkirchen.

Die ZugspitzCard & ClassicCard sind für 3 bis 14 aufeinanderfolgende Tage erhältlich. Besonders attraktiv ist zudem das Wahlabo „4 aus 6 Tage“. Mit diesem Abo kann die Card innerhalb von 6 Tagen an vier beliebig wählbaren Tagen eingesetzt werden.

Mehr Infos auf www.zugspitzcard.de

Preise 2024

	Erwachsen	Kind & Jugend (6-18 J.)
CLASSICCARD (ohne Ticket Zugspitze)		
3 Tage aufeinanderfolgend	77,00 €	43,50 €
6 Tage aufeinanderfolgend	120,00 €	68,00 €
14 Tage aufeinanderfolgend	180,00 €	102,50 €
Wahlabo „4 aus 6 Tage“	103,50 €	57,00 €
ZUGSPITZCARD (inkl. 1x Ticket Zugspitze)		
3 Tage aufeinanderfolgend	128,50 €	56,00 €
6 Tage aufeinanderfolgend	171,50 €	80,50 €
14 Tage aufeinanderfolgend	231,50 €	115,00 €
Wahlabo „4 aus 6 Tage“	155,00 €	69,50 €

Die Höllentalklamm

Lieben Sie es wild und romantisch zugleich? Dann wandern Sie zur Höllentalklamm. Hier haben Sie „live“ die Ursprünglichkeit und Reinheit der Natur vor Augen. Tief eingeschnitten ins Hochgebirge stürzt sich der Hammersbach über Felsblöcke, fällt schäumend milchig über Felsriegel in Gumpen, stäubt und tost.

Schwierige Partien führen durch elektrisch erhellte Tunnels, die von dumpfen Rauschen erfüllt sind. Die Luft ist frisch und klar bei jedem Atemzug, gerade im Hochsommer. Die Höllentalklamm ist gut zugänglich, ca. 1 km lang und von gänzlich anderem Reiz als andere Klammern und Schluchten.

Ausgangspunkt:

Grainau, Obergrainauer Dorfplatz oder der Wanderparkplatz in Hammersbach. Den Beschilderungen folgend erreichen Sie die Klammeneingangshütte (1047 m) nach ca. 1 bis 1½ Stunden (Proviant, Kaffee und Kuchen, Einkehr). Weiter geht's teils durch Felstunnel (elektrisch beleuchtet), über Stege und Felstrepfen und Sie erreichen nach ca. 45 Minuten das Ende der Klamm auf 1193 m.

Es lohnt sich jedoch, den Weg bis zur Höllentalangerhütte fortzusetzen. Der weite grüne Talboden, den Sie hier erreichen, gibt den Blick frei auf die Gipfel der Waxensteine, Riffelwände und

den Höllentalferner mit der sich dahinter auftürmenden Zugspitze 2962 m.

Wichtiges Tipps

Es wird empfohlen feste knöchelhohe Wanderschuhe zu tragen und Regenbekleidung mitzunehmen. Es ist verboten, sperrige Gegenstände wie z.B. Kinderwagen, Fahrräder durch die Höllentalklamm zu führen. In der Klamm herrschen auch an Hochsommertagen kühle Temperaturen. Achten Sie deshalb auf entsprechende Kleidung. Die Höllentalklamm ist Teil der Bergwelt und daher ist besondere Achtsamkeit und Vorsicht geboten. Ein Seil oder Karabinersicherung für Kinder ist durchaus sinnvoll.



KurvenZauber

Wäsche & Bademode

Chamonixstr. 14
82467 Garmisch Partenkirchen
Tel. 08821/9691916

Öffnungszeiten:
Di. – Fr. 10:00 – 18:00
Sa. 10:00 – 16:00



Wir führen Wäsche und
Bademode in den Größen
65-115 von Cup A-K
Ihre Größe ist unsere Stärke



Ferienwohnung für max. 4 Personen, Wohnfläche 95 qm im 1. OG
 Talackerstraße 20 | Garmisch-Partenkirchen | Tel. 0 88 21/32 90
www.ferienwohnung-talstation.de



Das Leiners ist erfrischend anders.

Wir heben uns ab ohne abgehoben zu sein. Wir sind ein Hotel das Eltern und Kinder jeden Tag überraschen möchte. Beim Essen, beim Spielen, in Geschichten und mit kleinen Aufmerksamkeiten. Mit der besten Qualität die wir bieten können.

Leiners Familienhotel | Wildenauer Str. 20 | D-82467 Ga.-Pa.
 Tel. 0049 (0)88 21/ 9528 0 | Fax 0049 (0)88 21/ 9528 100
 E-Mail: info@leiners.de | www.leiners.de



- Wildspezialitäten aus heimischer Jagd
- Bayerische Schmankerl
- Bayerische Tapas

Öffnungszeiten: Mittwoch bis Sonntag
 Durchg. warme Küche von 12 bis 21 Uhr

10-maliger Gewinner im Wettbewerb Hacker Pschorr „Stern der Gastlichkeit“ und 3-maliger Gewinner des Tripadvisor Travellers Choice-Award

**Garmisch-Partenkirchen · Bankgasse 9 · Telefon 0 88 21/ 32 90
 email: zum-wildschuetz.gap@t-online.de**

GaPa Gesundheitsteam



Bettina, Simone, Lena: GaPa Tourismus GmbH / Christian Stadler

Wir, Bettina, Simone und Lena, sind das GaPa Gesundheits-Team und wollen gemeinsam was bewegen.

Für uns bedeutet Gesundheit in Garmisch-Partenkirchen Bewegung und die Verbundenheit mit einer positiven Lebenseinstellung, das Gefühl anzukommen und sich geborgen zu fühlen.

Diese Identität, die wir der Gesundheit geben, möchten wir in den Mittelpunkt unserer Arbeit stellen. Ebenso das Thema Heilklima, ein Prädikat, welches in dieser Form einzigartig in Deutschland ist!

Zum Thema **Gesundheitstourismus** erreicht Ihr Simone Reiter und Lena Heller, die zuständig sind für Projekte rund um die Gesundheit in der Destination. Ganz egal, ob Altes, einfach neu gedacht, Bewährtes, neu kommuniziert, Kleines, zu etwas Großem geformt oder etwas ganz Neues entwickelt, unsere Ideen kennen keine Grenzen.

**Kontakt: gesundheits-tourismus@gapa-tourismus.de
 Telefon Simone: 08821-180/7737 oder - Lena 180/7740**

Unter **GaPa Gesundheit** erreicht Ihr Bettina Plank, die zuständig ist für die gesamte Organisation rund um die ambulante Kur in Garmisch-Partenkirchen, Netzwerkpartner zum Thema Gesundheit verbindet und Strategien zum Heilklima umsetzt.

**Kontakt: gesundheits@gapa-tourismus.de
 Telefon 08821-180 7736 / 7738**

Meldet Euch gerne bei uns, um mehr über uns zu erfahren!

www.gapa-tourismus.de/de/Kultur-und-Gesundheit/Gesundheit

Reindls Partenkirchner Hof

Reindls Partenkirchner Hof ist ein klassisches, traditionelles Hotel im **Herzen von Garmisch-Partenkirchen**. Bei uns finden Sie **Herzlichkeit** und **Freundlichkeit** in familiärer Atmosphäre und mit persönlichem Charme.



**Hotel Reindls
Partenkirchner Hof**

**Bahnhofstraße 15
82467 Garmisch-Partenkirchen
Tel: +49 (0) 88 21 - 9 43 87 - 0
Fax : +49 (0) 88 21 - 9 43 87 - 250
info@reindls.de
www.reindls.de**

Die wunderbaren Deluxe Zimmer, Junior Suiten und Suiten liegen in ruhiger Gartenlage, bieten Bergblick und laden zum kürzeren oder längeren Verweilen ein.

Der moderne Wellnessbereich mit Schwimmbad, 3 Saunen, Dampfbad, Erlebnisduschen, Ruhe-raum, Fitnessraum und Solarium hat Anschluss an unseren ruhigen Hotelgarten und lädt zum Entspannen und Erholen ein.

Ein Bier zur Erfrischung und feine Weine erwarten Sie in unserer Hotelbar zum gemütlichen Beisammensein. Genießen Sie einen Aperitif vor dem Essen oder einen ausgesuchten Digestif auf dem Rückweg bevor es zu Bett geht.

Zentral zwischen Garmisch und Partenkirchen gelegen haben Sie nur kurze Fußwege zu einer großen Auswahl an Restaurants, der Zugspitzbahn, dem Bahnhof, vielen Wandermöglichkeiten und in die beiden Ortszentren mit Fußgängerzone.

Auf Ihren Besuch freuen sich
Familie Holzinger mit Team



Buchbinderei Schreibwaren MATHEISL



BUCHBINDEREI Ein Handwerksbetrieb

Lederbände, Pergamentbände
Gewebebände, versch. Ausführungen
Fachzeitschriften binden
Broschüren: Bachelor-, Masterarbeit ...
Bücher restaurieren
Fotoalben, Passepartouts, Prägungen
Zeichenmappen, Kassetten, Schubert
Fotos, Poster, Landkarten ... aufziehen
Zugspitz Region Produkte „Inser Hoamat“

SCHREIBWAREN Ein gutes Fachgeschäft

Alles für Schule und Büro
Glückwunschkarten für jeden Anlass
Bastelbedarf · Saisonartikel · Stempel

KÜNSTLERBEDARF Alles für Ihr Hobby

Farben für: Aquarell · Acryl · Pastell ...
Blöcke für: Aquarell · Acryl · Pastell · Skizzen ...
Pinsel in verschiedenen Qualitäten
Federn, Tusche für Kalligraphie, Brush Pen
Bleistifte 12B - 6H · Kohle · Rötel und Kreide

PAPIER · KARTON · PAPPE In vielen Sorten und Farben

Tonpapier, Elefantenhaut, Ingrespapier,
Transparentpapier, Fotokarton, Passepartoutkarton
40 g/m² - 300 g/m²; Graupappe, Holzpappe von
0,9 - 3 mm; bis zur Bogengröße 70 x 100 cm
Zuschnitte auf alle gewünschten Formate

Sie haben die Idee – Wir die Lösung

Telefon: 08821 4401 oder 56159 Mobil: 0171 1951527
Schmiedstraße 6 · 82467 Garmisch-Partenkirchen
E-Mail: bernhard.matheisl@t-online.de
www.buchbinderei-matheisl.de



Flying Fox von der Olympiaschanze

Die Attraktion in Garmisch-Partenkirchen.

Einmal erfahren, wie sich ein Skispringer fühlt – vom Schanzentisch direkt ins Olympia Skistadion. Erlebe das atemberaubende Gefühl, das für die Elite der Skispringer an diesem weltberühmten Ort etwas ganz Besonderes ist.

Am Start eine wunderbare Aussicht über das Loisachtal.

Du stehst auf der Rampe, rechts die imposante Skisprunganlage, links unten der Turm der Punktrichter. Vor Dir ...75m tiefer...das Stadion, Menschengruppen schauen gespannt auf Dich.

270 Meter wird Dein Sprung lang sein, mit 70 km/h geht es in die Tiefe.

Kurz nach dem Absprung kannst Du die Höhe genießen, der Blick schweift über den Ort und der Wind pfeift Dir um die Ohren.

Du fühlst Dich frei, gleitest dem Ziel rasant entgegen, das Stadion öffnet sich vor Dir, staunende Gesichter blicken Dich an.

Nun die Landung, direkt an der Osttribüne hast Du wieder festen Boden unter den Füßen.

Für all jene die sich das zutrauen, ab 4 Jahren zu zweit, Menschen mit und ohne Handicap, Pärchen, reifere Abenteurer, Mütter und Väter und auch Skispringer (siehe Anzeige Seite 59).

Infos unter: www.flyingfox-gap.de



Ferienwohnungen

Ferienwohnungen
für 1 - 6 Personen

Hausprospekt anfordern
oder gleich online buchen.

Regina
Bernhard Matheisl



Die Top-Lage des
Ferienhauses bietet
Ihnen Ruhe, Sonne,
Gebirgsblick und
kurze Wege.



Riffelstr. 4 · 82467 Garmisch-Pa.
Telefon: 08821 56159 oder 4401
Mobil: 0171 1951527
bernhard.matheisl@t-online.de
www.ferienwohnungen-regina.de

museum werdenfels

DAS LANDKREISMUSEUM
GARMISCH PARTENKIRCHEN

„... die Welt ins Bildhafte zu reißen...“

**Georg Grasegger (1873-1927) – die Wiederentdeckung
eines expressionistischen Bildhauers**

Museum Werdenfels, 16.03. – 03.11.2024

Das Museum Werdenfels lädt zu einer Wiederentdeckung und Erkundung des Werks des expressionistischen Bildhauers Georg Grasegger ein. In der Ausstellung sind mehr als 100 Exponate aus dem Nachlass des Partenkirchner Künstlers zu sehen. Eine Videoprojektion über alle drei Stockwerke im Museum vermittelt ergänzend einen Eindruck von der Vielfalt seiner Arbeiten, die zum Teil zerstört oder verschollen sind.

Fokus Bildhauerei im Landkreis Garmisch-Partenkirchen

Schon die Tatsache, dass es seit über 100 Jahren zwei wichtige Institutionen in einem Landkreis gibt, in denen Holzbildhauerei gelehrt wird - den Schulen für Holz und Gestaltung des Bezirks Oberbayern in Garmisch-Partenkirchen und der Staatlichen Schule für Holzbildhauer in Oberammergau - ist deutschlandweit einmalig. Diese besondere regionale Förderung der Bildhauerkunst brachte im 19. und 20. Jahrhundert zahlreiche bekannte und teilweise zu ihrer Zeit berühmte Bildhauer hervor. Die meisten von ihnen sind heute vergessen, obgleich sie spannende, originelle und auch heute noch aktuelle Kunst geschaffen haben. Das liegt an der NS-Zeit, aber auch an zwei Weltkriegen, nach 1945 war viel zerstört und im Städtebau in der zweiten Hälfte des 20. Jahrhunderts wurde nicht mehr an die Traditionen der 1920er Jahre angeknüpft, in der die bauplastischen Elemente wichtiger Teil der Architektur waren. Graseggers Werk spiegelt nicht zuletzt auch ein Selbstverständnis des Berufes Bildhauer wieder, welches sich nach 1945 gewandelt und letztlich in mehrere Berufe aufgespalten hat: er war noch zugleich Steinmetz, Schnitzer, Künstler und Designer.

Sein Leben

Georg Grasegger wurde zweites Kind des Schreinermeisters Bernhard Grasegger und seiner Ehefrau Anna 1873 in Partenkirchen geboren, von 1886 bis 1890 besuchte er die Distrikts-Schnitz- und Zeichenschule. Nach dem Besuch der Königlichen Kunstgewerbeschule in München von 1890 bis 1893 erhielt er ein Stipendium für die Akademie der bildenden Künste in München. Hier studierte er von 1894 bis 1900.



Danach ging er nach Köln und lehrte von 1901 bis zu seinem frühen Tod als erfolgreicher Professor Bildhauerei an der dortigen Kunstgewerbeschule. Die bemerkenswerte Bedeutung dieses ersten hauptamtlichen, städtischen Bildhauers für Köln und für die Kunstgeschichte des Rheinlands wurde schon zu seinen Lebzeiten erkannt.

Spurensuche

Nach dem 2. Weltkrieg – große Teile seines bauplastischen Werks waren zerstört, die Mehrzahl der mobilen Werke verschollen - geriet „der aus Bayern zugewanderte Expressionist“ weitgehend in Vergessenheit. Dank der Forschungsarbeiten des Kunsthistorikers Gerhard Dietrich und der Nachfahren Georg Graseggers ist es uns nun möglich, eine Retrospektive dieses ungemein produktiven, schöpferischen Bildhauers zu zeigen, der alle Techniken und Materialien seiner Kunst virtuos beherrschte.

Publikation:

Gerhard Dietrich, „... die Welt ins Bildhafte zu reißen...“ – Georg Grasegger 1873-1927. Ein bayerischer Bildhauer in Köln, Köln 2020, 511 S., knapp 1000 Abb., während der Ausstellung zum Sonderpreis von 28,- Euro erhältlich.

Museum Werdenfels, Ludwigstr. 47, 82467 Garmisch-Partenkirchen



Odlo Store Garmisch
Am Kurpark 16
82467 Garmisch-Partenkirchen

Öffnungszeiten
Mo-Fr 9.30 - 18.30
Sa. 10.00 - 18.00



Kletterwald Garmisch-Partenkirchen

Der Kletterwald, direkt oberhalb der Talstation Wankbahn, gehört zu den größten Freizeitattraktionen des bekannten Wintersportortes. Das 1,5 Hektar große Waldgrundstück präsentiert sich als grandioser Abenteuerspielplatz für Kinder, Erwachsene, Teams und Firmen.

13 verschieden schwere Parcours mit über 130 Kletterelementen laden dazu ein, nach Herzenslust zu kraxeln, balancieren und zu springen. Von niedrigen Parcours in Bodennähe, einfach und verspielt für die Kleinsten, bis hin zu abenteuerlichen Hängebrücken in 17 Metern Höhe, für jeden Abenteurer ist im Kletterwald etwas dabei. Lianen, Elefantenbrücke, ein schwebendes Fahrrad, das Riesen-Spinnennetz, ein tanzendes Xylophon und vieles mehr warten darauf, bezwungen zu werden.

Wer schon immer einmal Slacklines, den Trendsport, testen wollte, kann das jetzt gefahrlos tun. Auf einem eigenen Slacklineparcours kann man gut gesichert verschieden schwere Slacklines in Angriff nehmen.

Die Parcours im Kletterwald sind so angelegt, dass sich jeder – egal ob Kinder oder Eltern – langsam steigern kann. Gut gesichert lassen sich hier gefahrlos Gleichgewicht, Geschicklichkeit, Mut und Kraft testen. Ob man mehrmals einen leichten Parcours durchklettern, oder sich in die höchsten Wipfel vorantasten möchte, dass bleibt jedem selbst überlassen.

Für den Besuch des Kletterwaldes sind keine besonderen Vorkenntnisse notwendig, die komplette Sicherheitsausrüstung wie Helm und Gurtzeug wird vor Ort gestellt. Professionell ausgebildete Trainer weisen die Familien ausführlich ein und stehen mit Rat und Tat zur Seite. Kinder können bereits ab einem Alter von sechs Jahren mit dabei sein, bis einschließlich 13 Jahre ist immer eine Begleitung durch Erziehungsberechtigte erforderlich. Spezielle Kindergurte sorgen bei den Kleinen für die nötige Sicherheit.

Der Kletterwald ist zu Fuß in nur 5 Min. von der Talstation Wankbahn in Garmisch-Partenkirchen zu erreichen. Die Anlage wurde als Abenteuer-Hochseilgarten ausgelegt, vor Ort gibt es deshalb diverse Möglichkeiten zum Picknicken, Schaukeln für die Kinder und die beliebten Slacklines. Sogar Kindergeburtstag kann hier gefeiert werden. Der Hochseilgarten ist kein reines Schönwetter – Angebot: Geschützt unter dichten Ästen, ist man den Wetterkapriolen nicht direkt ausgesetzt.

Infos und Buchungen siehe Anzeige Seite 59



-con-ta-

5% RABATT
AUF CONTA WÄSCHE

Gutscheincode: **WÄSCHE5**

*Einzulösen in unserem Onlineshop und im
Herstellerverkauf in Garmisch-Partenkirchen.*

REDUZIERTER WARE AUSGESCHLOSSEN.

*WÄSCHE,
DIE SITZT.
Auch BHs in großen
Größen verfügbar.*

SEIT 1920

*DIREKT VOM
HERSTELLER!*

*fertigen wir mit schwäbischer Sorgfalt und dem höchsten Anspruch
an Material und Verarbeitung Textilien, die die Haut berühren.*

-CON-TA- HERSTELLERVERKAUF

Klammstr. 2 (hinter Esprit-Store)
82467 Garmisch-Partenkirchen

T 0 88 21 966 86 04

ÖFFNUNGSZEITEN

MO – FR 9.30 – 18.30 Uhr

SAMSTAG 10 – 15 Uhr



WWW.CONTA-SHOP.DE



KLAMMHAUS

AN DER PARTNACH



Genuss an einem der schönsten Flecken Bayerns.

Herzlichkeit und Gastfreundschaft sind in unserem Familienbetrieb die Maxime.

Drei gemütliche Gaststub'n, eine Terrasse sowie ein Biergarten am Fluß mit Spanferkel- und Hähnchengrill und deftigen Brotzeiten.

Für den Familienausflug ein Steckerleis & Spielplatz für die Kleinen, ein gepflegtes Bier oder Wein für die Großen. Sowie ein Souvenirkiosk für das Mitbringsel für zuhause.

Buchen Sie das Klammhaus exklusiv und feiern ungestört Ihre privaten oder firmen Festlichkeiten.

Familie Staudacher freut sich auf Ihren Besuch.

Wildenau 5
82467 Garmisch-Partenkirchen

Tel.: 08821 964 49 00
klammhaus-partnach.de

Klammhaus AN DER PARTNACH

Besuchen Sie das Klammhaus an einem der schönsten Flecken Bayerns – der Partnachklamm. Inmitten einzigartig imposanter Natur, direkt an der wildromantischen Partnach.

Herzlichkeit und Gastfreundschaft sind in diesem Familienbetrieb die Maxime. Die Küche orientiert sich an der bayrischen Tradition und läßt althergebrachtes wieder aufleben. Lecker. Würzig. Gut. Und die Speisenauswahl ändert sich mit den Jahreszeiten. Täglich frisch zubereitet wird hier nur beste Qualität aus unserer schönen Heimat serviert. Genießen Sie unbedingt die hausgemachten Kuchen und Süßspeisen.

Gemeinsam Genießen, Feiern und Lachen – im Klammhaus gelingt das. So läßt es sich leben.

Die Welt der Schokolade:

Chocolaterie Amelie

Feinste Bruchschokolade, soweit das Auge reicht.

Appetitliche Pralinen, handgefertigtes Werkzeug aus Schokolade und Leckereien mit Alpenkräutern. Wer die zwei Läden der **Chocolaterie Amelie** in Garmisch bzw. Partenkirchen betritt, wird von den leckeren Düften und süßen Kreationen begeistert sein. Die Liebe zur Schokolade, die schöne Erinnerung an Bruch-Schokolade aus der Kindheit und die Lust, neue Kombinationen zu entwickeln, waren für Familie Kässer der Antrieb, ihr Geschäft zu eröffnen.

Seminar „Reise in die Welt der Schokolade“

(für Erwachsene und Kinder ab ca. 10 Jahren)

Warum ist weiße Schokolade eigentlich weiß? Was bedeutet die Prozentzahl auf einer Schokoladentafel und wie nachhaltig kann Schokolade wirklich sein?

Diese und viele andere Fragen rund um die süßeste Sache der Welt werden im Rahmen dieses Seminars beantwortet. Unser Chocolatier führt Sie auf eine spannende Reise von der Entdeckung der Kakaobohne in Südamerika, über ihre Verbreitung in Europa, bis zur heutigen Herstellung von Schokolade, Nougat und auch Marzipan. Versüßt wird der Theorieteil durch eine Verkostung von unterschiedlichsten Schokoladen. Zudem kreieren Sie Ihre eigene Schokolade, welche Sie am Ende mit nach Hause nehmen.

Infos und Anmeldung:

www.chocolaterie-gap.de/reise-in-die-welt-der-schokolade



LASSEN SIE SICH VON UNSERER KÜCHE
KULINARISCH VERZAUBERN.

Ausgezeichnete regionale Küche
mit saisonalen Spezialitäten.

Klammstraße 19 · 82467 Garmisch-Partenkirchen
Tel +49 (0) 8821-9010 · www.hotel-zugspitze.de



Wir freuen uns auf Ihren Besuch.

DEM MÄRCHENKÖNIG AUF DER SPUR

Die Lieblingsplätze von Ludwig II.

Sein rätselhafter Tod im Starnberger See am 13. Juni 1886 und die damit verbundenen immer noch ungeklärten Fragen um Mord, Selbstmord oder gescheiterten Fluchtversuch eines Entmündigten, tragen heute noch zum Mythos des „Märchenkönigs“ bei.

Besucher können in der Zugspitz Region auf den Lieblingspfaden des Monarchen wandeln, der von 1864 bis 1886 regierte.

Das unbekannte Ludwig-Schloss im Wettersteinmassiv

An den Hängen des Wettersteinmassivs ließ Märchenkönig Ludwig II. ein Schloss in Gestalt eines Schweizer Chalets errichten. Das Obergeschoss des nahezu unbekanntenen Refugiums, das auf 1.900 Metern über Garmisch-Partenkirchen thront, ließ der König ganz im Stile eines türkischen Palastes mit Salon einrichten.

Das Königshaus und die Berggaststätte liegen auf über 1800 m Höhe und sind nur zu Fuß erreichbar (Gehzeit für Auf- und Abstieg ca. 6 - 7 Stunden!)

Öffnungszeiten 2024: Anfang Juni bis Anfang Oktober.

Besichtigung nur mit Führung; Führungen tägl. um 11, 13, 14 und 15 Uhr sowie weitere bei Bedarf (maximal 30 Personen)



Königshaus am Schachen – im Vordergrund die Berggaststätte am Schachen.
Bild: Gästefinfo-Verlag




Amelie
CHOCOLATERIE

Hauptgeschäft mit gläserner Manufaktur:

Ludwigstraße 37

Verkaufsfiliale: Am Kurpark 3

82467 Garmisch-Partenkirchen

Tel. 08821/1842202 Email: info@chocolaterie-gap.de

MAC
OUTLET

**20 %
Gutschein**

Gültig gegen Vorlage bis 30.11.2024,
nicht mit anderen
Aktionen kombinierbar.

Neue Lieblingshose gesucht?

In **Oberau** finden Sie
MAC Damen- und Herrenhosen
bis zu 70 % günstiger
als der ursprüngliche Verkaufspreis!

Werdenfelser Str. 28 / 82496 Oberau

Schanzenführung

Sie wollten schon immer mal „ganz oben“ sein?

Unsere kompetenten Schanzenführer/innen erzählen Ihnen auf interessante und unterhaltsame Weise alles Wissenswerte über die Sprungschanze, Fakten, Daten und viel Info zur Geschichte des Olympia-Stadions und des Skispringens. Sie besuchen den Richterturm, besichtigen den Trainerturm, erfahren den K-Punkt, das Innenleben der Schanze und bekommen einen Eindruck vom Ausblick am Punkt des Absprungs. Die traumhafte Aussicht vom Schanzenturm, die sonst nur den Sportlern vorbehalten ist, gibt's inklusive!

Die maximale Teilnehmerzahl einer zulässigen Gruppenstärke beträgt 30 Personen. Bei Gruppen, die diese Teilnehmerzahl überschreiten werden gerne zwei Führungen in kurzem Abstand zueinander angeboten.

Die Dauer einer Besichtigungstour beträgt ca. zwei Stunden. Der Treffpunkt ist immer der Osteingang (Tourist Info) des Olympiastadions. Dieser befindet sich auf der Seite des Parkplatzes der Eckbauerbahn.

Insgesamt gibt es hoch und runter knapp 1000 Treppenstufen (120 Höhenmeter) zu erklimmen, die durch Erzählungen des Schanzenführers in Etappen eingeteilt werden. Diese sind zum Teil innerhalb aber auch außerhalb der Schanze gelegen.

Falls Sie mit dem Bus oder Auto anreisen, können Sie die Parkmöglichkeiten vor Ort nutzen. Desweiteren können Sie auch mit den öffentlichen Verkehrsmitteln ab Garmisch-Partenkirchen Bahnhof anreisen. Die Linien 1 und 2 bringen Sie im 20 Minuten Takt bequem bis zum Skistadion (Haltestelle „Skistadion“).

Öffentliche Führungen: Zwischen Pfingsten und Kirchweih immer mittwochs um 18 Uhr und samstags um 15 Uhr. Zwischen Kirchweih und Pfingsten immer mittwochs und samstags um 15 Uhr.

Buchungsmöglichkeit: Am Schalter der Tourist Informationen am Richard-Strauss Platz und am Ski Stadion oder im **Erlebnisshop** unter www.gapa-tourismus.de




Bild: Markt Garmisch-Partenkirchen

Kirchdorf Wamberg

Auf etwa 1.000 Metern Höhe liegt Wamberg, eines der höchstgelegenen Kirchdörfer Deutschlands mit knapp 30 Einwohnern. Hier oben scheint die Zeit stehen geblieben zu sein. Ursprüngliche Architektur und Natur überall. Heilsame Ruhe umgibt dich, und der Ausblick auf das Wettersteinmassiv mit Alp- und Zugspitze ist atemberaubend. Im Sommer wie im Winter ist das idyllische Dorf mit bayerischem Flair ein Ort zum Entspannen.

Die Höfe aus dem 18. und 19. Jahrhundert unterstreichen den traditionellen dörflichen Charakter. Auch die Kirche St. Anna mit ihrem kunsthistorisch bedeutsamen Hochaltar, ein Werk des Bildhauers Andreas Onich, ist einen Besuch wert. Das Hochaltarbild zeigt „Anna selbdritt“ – eine christliche Ikonographie mit der Darstellung der heiligen Anna, ihrer Tochter Maria und des Jesuskindes.

So erreichen Sie das Kirchdorf Wamberg: Ausgehend von der Talstation der Eckbauerbahn gelangt man über einen Wanderweg in etwa 40 Minuten zum Kirchdorf Wamberg. Ein weiterer, rund 45-minütiger, Weg führt vom Klinikum ins Bergdorf.

Museum Aschenbrenner

Die von Marianne Aschenbrenner aufgebaute Porzellan- und Puppensammlung ist in ihrem ehemaligen Wohnhaus zusammen mit einer Krippenausstellung zu besichtigen.

Ein Mops aus dem Rokoko ist das Glanzstück der Porzellansammlung, die mit Werken von zwei der bedeutendsten Modelleure der Zeit, Johann Joachim Kändler (1706-1775) und Johann Peter Melchior (1747-1825), aufwarten kann. Sie dokumentiert die Frühzeit des Porzellans im 18. Jh. und gibt Einblicke in die berühmte Meissener Manufaktur. In die Welt des 19. Jh. führt die Puppenabteilung. Die Geschichte der Puppen – von vornehmen Modedamen aus Frankreich, bis hin zu den Spielpuppen von Käthe Kruse – spiegelt auch die Entwicklungen der Mode und der Erziehungsideale wieder.

Elf große Krippen aus vier Jahrhunderten sowie zahlreiche kleinere Krippen, Krippenfiguren und wertvolle Klosterarbeiten schmücken die Krippenausstellung. Das Hauptaugenmerk liegt hierbei auf der Krippentradition im Werdenfeler Land.

In diesem Sommer ist eine Sonderausstellung über die 1920er Jahre zu sehen



www.alte-apotheke-garmisch.de

Die Alte Apotheke

Inhaber:
Ingo Ruescher e.K.
Marienplatz 10
82467 Ga.-Pa.
Tel.: 08821 / 2050
Tel.: 08821 / 2060

Enzian Apotheke

Inhaber:
Ingo Ruescher e.K.
Rathausplatz 2
82467 Ga.-Pa.
Tel.: 08821/942030



enzian
apotheke
GARMISCH-PARTENKIRCHEN
www.enzianapotheke.de

MUSEUM

Aschenbrenner

Die Attraktion in Garmisch-Partenkirchen!

Beachten Sie auch unsere wechselnden Sonderausstellungen!



PORZELLANE PUPPEN KRIPPEN

Loisachstraße 44 · 82467 Garmisch-Partenkirchen
Fon 0 88 21-73 0 31 05 · Email mail@museum-aschenbrenner.de
www.museum-aschenbrenner.de Das Museum ist barrierefrei
Öffnungszeiten: Dienstag bis Sonntag 11.00 - 17.00 Uhr



Bereit zu helfen – 24 Stunden – 365 Tage

BG Unfallklinik Murnau – Prof.-Küntschers-Str. 8 – 82418 Murnau
Tel.: 08841 48-0 – www.bgu-murnau.de

 **Augenklinik**
Garmisch-Partenkirchen

Operationen vor Ort
Grauer Star-OP

Gesamtes Spektrum der Augeneheilkunde!



**über 29 Jahre
OP Erfahrung**
Familienbetrieb

Augenklinik Garmisch-Partenkirchen, AK-GAP
Klammstr. 7, 82467 Garmisch-Partenkirchen
Dr. med. Waldemar Bauer – Ärztlicher Direktor

 **08821 - 70 80 90**

www.augenzentrum-bayern.de

Kur – Gesundheit

Augenklinik:

Garmisch-Partenkirchen, Klammstraße 7, Tel. 708090;
Murnau, Gabriele-Münters-Platz 3, Tel. 08841/ 485858

Augenzentrum Eckert:

Mittenwald, Bahnhofplatz 8, Tel. 08823/9389400

BG Unfallklinik Murnau, Professor-Küntschers-Straße 8, Murnau,
Tel. 08841/480

GaPa-Gesundheit: Ambulante Kurinformationen, Tel. 08821/180-7736

gesundheit@gapa-tourismus.de

Wanderinformationen, Tel. 08821/180 7738

gesundheit@gapa-tourismus.de

Dentic: Privatklinik für Zahnmedizin im Urlaub,
Klammstr. 7, Tel. 93600

Gesundheitszentrum Oberammergau:

Aktiv- und Vitalhotel, Rehabilitation, Prävention, Wohlfühlurlaub,
Hubertusstr. 2, Tel. 08822/ 78- 433

Klinik Dr. Beger:

Kooperationspartner der endogap, Klinik für Gelenkersatz im
Klinikum Garmisch-Partenkirchen. Weiterbehandlung nach Hüft-
und Kniegelenksimplantationen. Ambulante physikalische Abteilung.
Fachärztliche Leitung und Betreuung. Achenfeldstr. 19/21, Tel. 915-0

Kurärzte:

Dr. Scheuber-Maurer Christl, Angerstr. 13; Tel. 909216

Dr. Robin, Bulgrin, Münchnerstr. 16, Tel. 3555

Orthopädie und Schuhtechnik:

Wittmann: Partenkirchen, Ludwigstr. 6, Tel. 2668.

Streifeneder: Garmisch, Klammstr. 7

Leguano, Barfußschuhe, Am Kurpark 24

Hochleitner, Waxensteinstr. 39, Grainau, Tel. 9081980

Wellness/Sauna/Solarien/Beauty/Gesundheit:

Das Graseck, mountain hideaway & health care, Wildenau 6, Tel. 943240

Garmischer Hof, Chamonixstr. 10, Tel. 911- 204;

Hotel Staudacherhof, Höllentalstr. 48, Tel. 9290;

Klangschalen, Christiane Bürkle, Fewo Alpklang, Tel. 0170/2706234

Hotel Zugspitze, Klammstr. 19, Tel. 9010;

Partenkirchner Hof, Bahnhofstr. 15, Tel. 943870;

Hotel Werdenfelserei, Alleestraße 28, Tel. 6869390


unscheinbar - scheinbar, Höllentalstr. 33, Tel. 9644594


Dorint Sporthotel, Mittenwalder Str. 59, Tel. 7060

begerklinik

JEDER MOMENT
IST BEWEGUNG

FACHKLINIK
FÜR ORTHOPÄDISCHE REHABILITATION
ANSCHLUSSHEILBEHANDLUNG
UND AMBULANTE PHYSIOTHERAPIE



Kooperationspartner der  **endogap**
KLINIK DER GEMEINSCHAFT
www.endogap.com

KLINIK DR. BEGER

Achenfeldstraße 19-21 | 82467 Garmisch-Partenkirchen
Telefon +49 (0) 8821.915-0 | www.begerklinik.de

Landhaus Pitzner ^{★★★★★}

ich fühl mich wohl...



Eingebettet in die **traumhafte Natur** des Werdenfeller Landes, liegt dieses **5 Sterne Domizil** mit insgesamt **5 Luxuswohnungen** von 95 - 155 qm



Germany's Best Ski Chalet since 2013



Brunnhäusweg 10
Garmisch-Partenkirchen
Tel. 08821/9439070
www.landhaus-pitzner.de
mail@landhaus-pitzner.de

**ONLINE
SHOP**

WEIN FORUM WELTER 1993



Spezialitäten, Schmankerl und Feinkost aus Italien und den Alpenregionen. Mehr als 1200 verschiedene Weine & Spirituosen. Wine, Spirits, Deli Food & more.

GARMISCH-PARTENKIRCHEN
SINCE 1993



- Gross- und Einzelhandel
- Gastroservice Faire Preise, Beratung, Lieferservice
- Versandservice
- Geschenkkörbe
- Souvenirspirituosen
- Speckplatten-Catering
- Online-Shop

Einfach online bestellen:
www.wein-welter.de



**UNSERE
ALPSPITZ
EDITION**



Persönlicher Kontakt zu unseren Kunden und Lieferanten ist uns sehr wichtig. Freundlichkeit und Kundenservice selbstverständlich.

Elmar Welter
& Team



Weinforum Welter | Hauptstraße 100 | 82467 Garmisch-Partenkirchen
Tel +49 8821 74408 | Fax +49 8821 909428 | info@wein-welter.de | www.wein-welter.de
Öffnungszeiten: Dienstag bis Freitag von 8:30 - 18:30 | Samstag von 8:30 - 14 Uhr

Follow us!

Abenteuer erleben mit Kindern

Was gibt es Schöneres als leuchtende Kinderaugen? Für Eltern ist es das größte Glück, ihre Kleinen strahlen zu sehen und dabei selbst eine entspannte Zeit in den Bergen zu verbringen. Im oberbayerischen Garmisch-Partenkirchen sammeln sie Erinnerungen für die Ewigkeit und machen den Sommer und Herbst so unvergesslich. Zwischen Zugspitze und Karwendel versammeln sich unzählige familienfreundliche Stopps. Die GaPa Tourismus GmbH präsentiert die schönsten Angebote für Kinder – schließlich liegen ihr die Knirpse besonders am Herzen.

Schönste Familienzeit in Garmisch-Partenkirchen:

Hier wird Kids zwischen Sommerrodelbahn, BikePark, Kletterwald am Wank und Kutschfahrten vom berühmten Olympia-Skistadion bis zur rauschenden Partnachklamm wahrlich viel geboten. Familien können dabei selbst jeden Tag aufs Neue entscheiden, ob sie ganz entspannt das Bergland erkunden möchten oder sich gemeinsam auspowern. Herzliche Gastgeber stellen ganz besondere Events für Kinder und ihre Eltern zusammen, damit jedes kleine und große Familienmitglied auf seine Kosten kommt.



Bild: © Kletterwald Garmisch-Partenkirchen

Loisls Stempelralley:

Eine aufregende Entdeckungsreise durch Garmisch-Partenkirchen. Ein Angebot der Destination ist Loisls Stempelralley durch zehn Stationen, die von ihrer wunderschönen Umgebung erzählen. Für die Teilnehmer gibt es große Sehenswürdigkeiten zu entdecken und spannende Details zur Geschichte des Ortes zu erfahren. Start war am 08. Juli 2022 für alle Kinder ab drei Jahren. Die ausgehändigte, liebevoll gestaltete Broschüre führt kindgerecht durch Garmisch-Partenkirchen und hat Platz für einen individuellen Stempelabdruck an jeder Station. Zugehörige Stempel befinden sich in kleinen Holzkästchen an den Stationen – ab fünf Stempeln gibt es eine Überraschung an der Tourist Info, wo auch die Broschüren und Stempelkissen kostenlos bereit liegen. Hübsche Motive werden gesammelt und durch eigene Notizen, Zeichnungen und Erinnerungen ergänzt. Die Rallye entstand durch ein Schulprojekt an der Grund- und Mittelschule am Gröben, sodass die kleinen Locals nun auf kleine und große Gäste der Destination treffen können. Mehr Infos auf: www.gapa-tourismus.de/stempelralley



STORE
ONLINE
MOBILE

GARMISCH

TIEFSTPREISGARANTIE*
VON 01.05.2024 BIS 30.11.2024
GÜLTIG AUF EINEN WANDERSTOCK
KILIMANJARO HIKER3

24,00



Trekkingstock 3-tlg. // von 105 bis 135 cm
verstellbar // verstellbare Schlaufe //
gummierter Griff // Gewicht: 560 g / Paar

**IN 82467 GARMISCH-PARTENKIRCHEN,
BAHNHOFSTRASSE 48**

*Tiefpreisgarantie: Wenn Sie im Zeitraum vom 01.05. bis 30.11.2024 den Wanderstock Kilimanjaro Hiker3 bei einem anderen in Garmisch-Partenkirchen ansässigen Händler günstiger sehen, erstatten wir Ihnen den Differenzbetrag. Auf unsere Tiefpreisgarantie können Sie sich berufen, wenn sie einen neuen, nicht beschädigten Artikel zu einem niedrigeren Preis gefunden haben, der mit dem Artikel identisch ist, den Sie bei uns erworben haben. Zur Inanspruchnahme der Tiefpreisgarantie ist es erforderlich, dass Sie uns binnen 7 Tagen ab Kauf in unserem Geschäft den Preis des Artikels, sowie Name und Anschrift des Händlers, der den Artikel günstiger anbietet, mitteilen. Ausgenommen sind Aktionspreise dieses Händlers oder Online-Angebote.

Traditionelle Weihnachtsdekorationen,
Souvenirs, ergebirgische Volkskunst,
Kuckucksuhren, Geschenkartikel
und vieles mehr!



Dorfstraße 25



Dorfstraße 6



Käthe Wohlfahrt®

Rothenburg ob der Tauber

www.kaethe-wohlfahrt.com  

Bei Vorlage dieser Anzeige in unseren Fachgeschäften in Oberammergau, erhalten Sie bis Ende September ab einem Einkauf von 50€ eines von 5 ausgewählten Motiven unseres Holzbaumbehangs mit Oberammergau-Motiv als kostenfreie Zugabe zu Ihrem Einkauf.*

*Solange der Vorrat reicht / Nur einmal pro Kunde/Kauf einlösbar;
Maximal ein Ornament pro Einkauf

Das Unternehmen Käthe Wohlfahrt feiert Sechs Jahrzehnte im Dienst schöner Weihnachtsdekorationen

Das Familienunternehmen Käthe Wohlfahrt, das heute im Schulterchluss von zweiter und dritter Generation vom Firmensitz in Rothenburg ob der Tauber ausgehend geführt wird, wurde 1964 aus einer Geschenkidee geboren. Es hat sich seither erfolgreich zu einer weltbekannten Marke in Sachen Weihnachtsdekoration weiterentwickelt und ist zum 60sten Firmenjubiläum die strahlende Christbaumspitze in diesem Metier.

Als Einzelhändler beschäftigt das Unternehmen heute allein in Deutschland ca. 300 ganzjährige Mitarbeiter und über 1000 saisonal angestellte Kräfte in der Weihnachtszeit. Das Aushängeschild sind die mit viel Liebe eingerichteten, ganzjährigen Weihnachtsfachgeschäfte, die stets ein Strahlen in die Augen ihrer Besucher zaubern. Das Geschäftsfeld des modernen Unternehmens reicht jedoch noch viel weiter: Vom eigenen kreativen Designstudio mit Künstlern und Handwerkern, das u.a. für die Entwicklung der Produkte des eigenen Markenlabels „Käthes Original“ verantwortlich zeichnet, über den eigenen Onlineshop bis hin zum Logistikzentrum von dem aus der Warentransfer zu den Läden, den ca. 50 begehbaren Weihnachtsmarkthäusern, den Kunden und natürlich auch zu den internationalen Geschäftsstandorten versendet wird. Im Jahr 2000 wurde zudem das „Deutsche Weihnachtsmuseum“ mit einer Dauerausstellung über historische Weihnachtsdekorationen angeschlossen.



Auch in Oberammergau gibt es zwei Käthe Wohlfahrt Fachgeschäfte, die einen Besuch wert sind: Der 1983 eröffnete „Christkindmarkt“ (**Dorfstraße 25**) mit tausenden Weihnachtsdekorationen aus Holz, Glas, Zinn und anderem mehr und das seit 1990 geführte Geschäft „Käthe Wohlfahrt“ (**Dorfstraße 6**), in welchem zusätzlich schöne Wohnaccessoires und Geschenkideen erhältlich sind.

Ausflugsziele

siehe Karte auf Seite 36



Murnau am Staffelsee

Ein magischer Ort, der Spuren hinterlassen hat. In der Literatur und in der Malerei. Denn die einmalige Landschaft und das friedliche Flair zogen einst Künstler in ihren Bann. Wassily Kandinsky und Gabriele Münter fanden in Murnau ihr Zuhause. Und ihre

Inspiration. Sie ließen die malerische Seen- und Moorlandschaft auf sich wirken und schufen epochale Kunstwerke einer neuen, expressiven Malerei. Murnau ist nur 25 km von Garmisch-Partenkirchen entfernt. Es erhebt sich terrassenartig über dem Naturschutzgebiet Murnauer Moos. Dieses mit 36 qkm größte lebende Moor der Alpen ist einmalig in Mitteleuropa – wegen seiner Größe, Geschlossenheit und seiner Vielfalt an Tieren und Pflanzen.



Wieskirche

Wenn Sie zum ersten Mal in die „Wies“ kommen, stellen Sie sich vielleicht eine Frage: Wie kommt ein derart prachtvolles Gotteshaus in eine so einsame Gegend? Maßgeblichen Anteil daran hatte eine einfache Bäuerin, Maria Lory. Die entdeckte an einem Samstag im Jahr 1738 Feuch-

tigkeit in den Augen einer Figur, die den leidenden Jesus an der Geißelsäule darstellt. Tränen? Das Tränenwunder war der Ausgang für die Wallfahrt zum Geißelten Heiland auf der Wies. Schließlich war es Dominikus Zimmermann, der hier ein einzigartiges Gotteshaus baute – die Wieskirche.



Mittenwald

Mittenwald bezeichnet sich selbst gerne als „Lebendiges Bilderbuch“ – Denn Mittenwald hat bis heute sein historisches Aussehen bewahrt. Das urwüchsige Ortsbild mit seinen alten oberbayerischen Häusern zieht einen gleich in seinen Bann. Beim Gang durch den Obermarkt mit seiner reizvollen Staffelung von Häusern mit

Tonnengewölben, alten Torfassaden und herrlichen Freskomalereien aus dem 18. Jahrhundert bewundert man u.a. auch kunstvolle Fassadenmalerei. Mittenwald ist die Wiege so mancher musikalischer Höhenflüge. Schließlich stammt selbst Mozarts Konzertgeige aus diesem Ort.



Schloss Linderhof

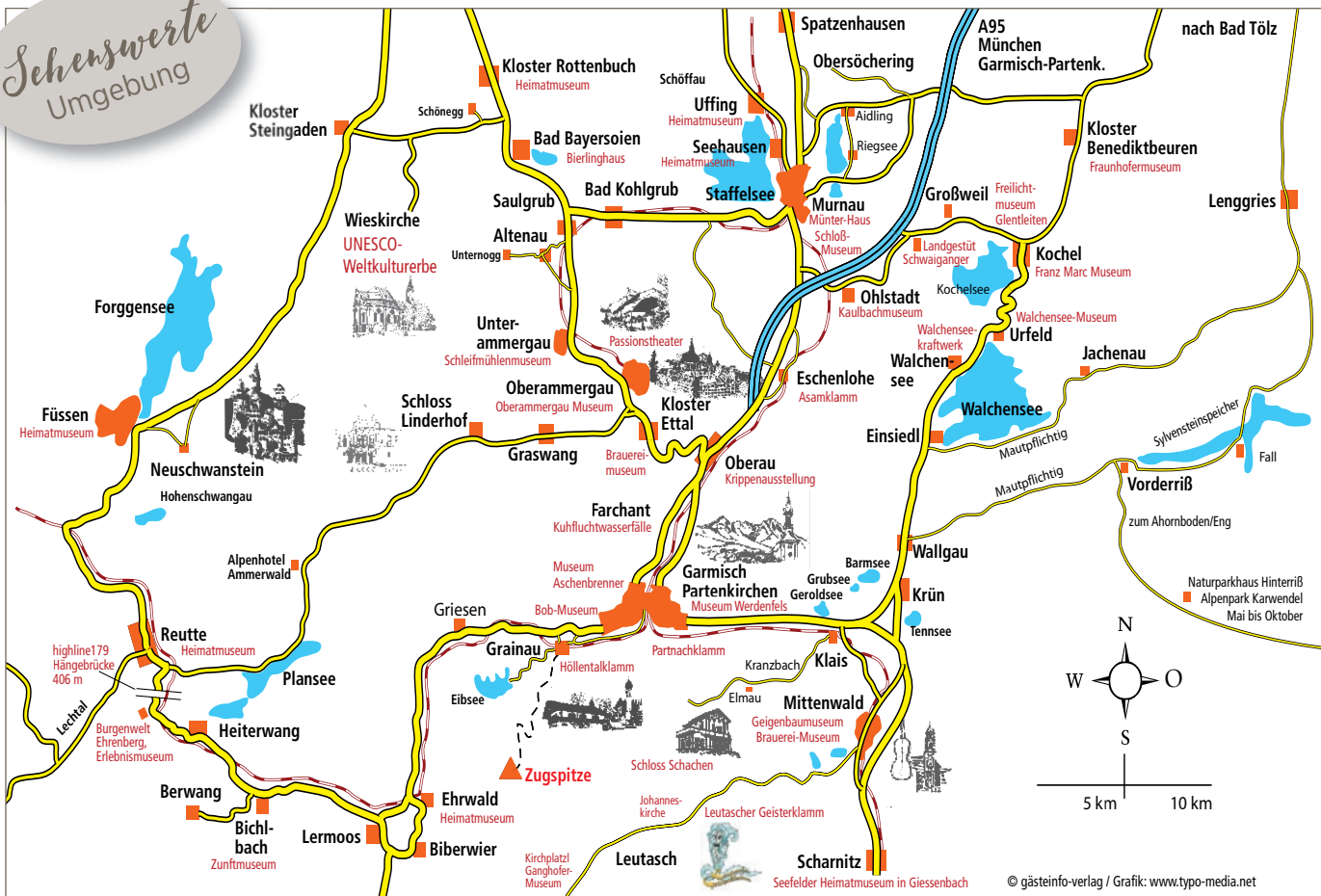
Schloss und Park Linderhof sind eines der vielfältigsten und kunstvollsten Ensembles des 19. Jahrhunderts. Die „Königliche Villa“ ist das einzige Schloss, das König Ludwig II. von Bayern (1845–1886) vollenden konnte (1878). Sie ist französisch geprägt: Vorbild ist das kleine, meist in einem Park gelegene „Lustschloss“, wie es

im 18. Jahrhundert in Frankreich entstand und auch in Deutschland öfter in den Parkanlagen der großen Schlösser errichtet wurde. Hinter der barocken Fassade entfaltet sich Rokoko nach Motiven der Zeit Ludwigs XV. von Frankreich.

Schloss Neuschwanstein

Das Schloss Neuschwanstein steht oberhalb von Hohenschwangau bei Füssen im Allgäu. Der Bau wurde ab 1869 für den bayerischen König Ludwig II. als idealisierte Vorstellung einer Ritterburg aus der Zeit des Mittelalters errichtet. Der König lebte nur wenige Monate im Schloss. Er starb noch vor der Fertigstellung der Anlage. Neuschwanstein ist das berühmteste der Schlösser Ludwigs II. und eine der bekanntesten Sehenswürdigkeiten Deutschlands. Es wird jährlich von etwa 1,5 Millionen Touristen besucht. Das oftmals als „Märchenschloss“ bezeichnete Neuschwanstein ist nahezu ganzjährig für Besucher geöffnet.

*Sehenswerte
Umgebung*



Schloss
Neuschwanstein



Wieskirche



Murnau
am Staffelsee



Schloss
Linderhof



Oberammergau



Mittenwald

OBERAMMERGAU MUSEUM

Wechselspiel(zeug)

Volkskunst aus dem
Erzgebirge in Oberammergau

12.04.2024
- 03.11.2024

Oberammergau Museum, Dorfstr. 8, 82487 Oberammergau

Die großen Zentren der Volkskunst und Spielzeugherstellung aus Holz sind zwischen dem 16. und 19. Jahrhundert im deutschsprachigen Raum: Oberammergau, Südtirol (Grödner Tal), Berchtesgaden sowie Sonneberg und das Erzgebirge. Diese Regionen vereint, dass durch die gebirgigen Höhenlagen die Erträge aus der Landwirtschaft für den Lebensunterhalt nicht reichten und die Einwohner auf Nebenverdienstmöglichkeiten angewiesen waren, bei denen sie auf den Waldreichtum zurückgreifen konnten. Ein anderes verbindendes Element sind die gleichen Produktionsweisen: entgegen der gesamtgesellschaftlichen Entwicklung wurden handwerkliche Arbeitstechniken lange beibehalten und in Heimarbeit – das heißt auch Familien- und teilweise Kinderarbeit – ausgeübt. Gleichzeitig entstand ein Verlagshandels-System, in dem die Heimarbeiter und Heimarbeiterinnen in finanzielle Abhängigkeit von den Verlegern gerieten. Gleich ist auch in allen Regionen, dass hier in der zweiten Hälfte des 19. Jahrhunderts – also in einer Zeit des Niedergangs der Volkskunst vor allem wegen der Konkurrenz aus der industriellen Fertigung – Fachschulen für Holzbildhauerei oder Drechselei eingerichtet wurden, um künftige Generationen von Kunsthandwerkern besser auszubilden.

Seit den 1920er Jahren fanden daher in allen genannten Regionen Reformbemühungen um eine zeitgemäße Gestaltung der Produkte, sozusagen eine Transformation der Volkskunst in die Moderne statt. Seit dem Beginn des 20. Jahrhunderts wurden dabei aber sehr unterschiedliche thematische Schwerpunkte gelegt. So wurde in Oberammergau die Spielzeugherstellung, seit die Konkurrenz des Nürnberger Blechspielzeugs übermächtig geworden war, bereits vor 1900 völlig eingestellt. Die Schnitzer und Bildhauer in dem Passionsdorf fokussierten sich auf Kirchausstattungen, Figuren mit sakraler, historischer oder bayerischer Thematik, Krippen, Souvenirs und vor allem auch zunehmend individuelle Auftragsarbeiten. Auch ist die Anzahl der Holzbildhauer in der zweiten Hälfte des 20. Jahrhunderts sehr stark zurückgegangen. Es gibt heute hier nur noch wenige, dafür aber hoch spezialisierte und künstlerisch orientierte Schnitzer und Holzbildhauer.

In dieser Ausstellung begegnen Exponate aus dem Erzgebirge Oberammergauer Objekten. Das Wechselspiel, die Möglichkeit zu vergleichen, sich in beide Regionen zu vertiefen, macht diese Ausstellung aus. Dank der vielfältigen Leihgaben privater Sammler sowie aus dem Spielzeugmuseum Seiffen können wir Exponate aus verschiedenen Regionen des



Räuchermännchen, Bild: Oberammergau Museum

Erzgebirges und aus mehr als 100 Jahren zeigen. Spielzeug bildet sozusagen die Welt im Kleinen ab und damit auch Geschichte und Geschichten. In vergangenen Jahrhunderten haben nicht nur Kinder gespielt, sondern auch Erwachsene – durch die Digitalisierung spielen kleine und große Menschen immer weniger mit real existierenden Objekten, die sie dabei anfassen und begreifen. Nicht zuletzt wollen wir mit dieser bunten Ausstellung, Gelegenheit zur Freude am Spielerischen – Raum für Verspieltheit bieten.

OBERAMMERGAU MUSEUM

**Wechselspiel(zeug) – Volkskunst
aus dem Erzgebirge in Oberammergau**

12.04. – 03.11.2024
www.oberammergauuseum.de



Brauhaus Garmisch

Biergarten und Brauereiausshank

Öffnungszeiten:

Do.–So. 11–23 Uhr

Reservierung zu den Öffnungszeiten
unter Tel. 08821/4366

Brauhaus Garmisch
Tel.: 08821/2957
info@brauhausgarmisch.de
Brauhausstraße 23
82467 Garmisch-Partenkirchen
www.brauhausgarmisch.de



ZENTRUMSNÄH
URLAUB
MACHEN!

Scan
ME!

Ostermair
Ferienwohnungen

Hansjörg Ostermair
+49 (0) 1728613147
info@ferienwohnung-ostermair.de
www.ferienwohnungen-ostermair.de

Ludwigstraße 34 | Gehfeldstraße 9 | Dreitorspitzstraße 36
82467 Garmisch-Partenkirchen



Spaziergang durch Garmisch

Garmisch entdecken, Geschichte und G'schichten von damals und heute.

Der kulturhistorische Spaziergang durch den Ortsteil Garmisch beginnt am Richard-Strauss-Platz und führt Sie von der mondänen Fußgängerzone durch die malerische „Frühlingstraße“ – wo die Zeit stehen geblieben zu sein scheint – weiter zur „Oidn Kirch“, wie sie die Einheimischen liebevoll nennen.

Auf dem abwechslungsreichen Weg werden Sie von Dirndl und Pfousn ebenso viel erfahren, wie vom „Anfang des Ende“, den Leidenschaften des Komponisten Richard Strauss, vom „Schloapferer“ und den berühmten „Brettlrutschern“.

Begeben Sie sich mit den Gästeführern auf Entdeckungsreise in die Vergangenheit, um sich letztendlich in der Gegenwart dieses einzigartigen Ortes wieder zu finden.

Ortsführung Garmisch:

Jeden Sonntag

Dauer: 1,5 Std.

Treffpunkt: 10.00 Uhr vor der Tourist Information,
Richard-Strauss-Platz in Garmisch.

Preis: € 10,00 / € 8,00 mit Gästekarte sowie für Einheimische und Schüler/Studenten mit Ausweis; Kinder bis 12 Jahre frei.

Mindestteilnehmer:

4 zahlende Personen (Anmeldung nicht erforderlich)

Heilklima kann so viel mehr:



Wandern im Heilklima. GaPa Tourismus GmbH / Christian Stadler

Raus an die frische Luft!

Hast Du Dir schon einmal bewusst die Frage gestellt, was Gesundheit für Dich bedeutet? Wir alle kennen die Lebensweisheiten, die den Wert der Gesundheit über alles stellen. Diese Weisheiten gewinnen um so mehr an Wahrheit, je stärker wir mit physischen oder psychischen Problemen zu kämpfen haben. Aber Gesundheit bedeutet viel mehr als nur die Abwesenheit von Krankheit. Doch was ist dieses Mehr? Und was genau Gesundheit im Heilklima für uns, für die Bürgerinnen und Bürger und den Tourismus in Garmisch-Partenkirchen bedeutet. Für uns ist Gesundheit kein statischer Zustand, sondern ein Lebensgefühl. Und: Gesundheit in Garmisch-Partenkirchen bedeutet Bewegung und die Verbundenheit mit einer positiven Lebenseinstellung, das Gefühl anzukommen und sich geborgen zu fühlen.

Neugierig geworden? Dann raus an die frische Luft! Probiere unsere Tipps doch einfach selber einmal aus: Spüre den Wind und die Sonne auf der Haut, atme tief durch und genieße die klare Bergluft. Oder lasse Dich von unseren qualifizierten Klimatherapeutinnen jeden Donnerstag in unsere unverwechselbare Bergkulisse entführen. Die Heilklimatherapeutischen Wanderungen können bequem über unseren Erlebnisshop unter gapa-tourismus.de/erlebnisse gebucht werden.

Wir freuen uns auf Dich! Dein GaPa Gesundheitsteam

KONTAKT: GaPa Gesundheitsteam, Richard-Strauss-Platz 1a
82467 Garmisch-Partenkirchen
Tel. : +49 8821 180 7737 oder +49 8821 180 7740
gesundheit@gapa-tourismus.de



Urgemütliches Traditions-Gasthaus im historischen Teil von Partenkirchen
Wir kochen für Sie mit Liebe und Sorgfalt bayerische Spezialitäten
Täglich ab 17 Uhr geöffnet – ab 19 Uhr Bayerischer Abend mit Musik & Schuhplattler. (Dienstag und Mittwoch Ruhetag)

Gästezimmer und Appartements – Behaglich und modern

Partenkirchen | Ludwigstrasse 24 | Tel. 0 88 21 / 92 70 | Fax 9 27 99
e-mail: info@gasthof-fraundorfer.de | www.gasthof-fraundorfer.de

Burgruine Werdenfels

Auf den Spuren alter Grafen und Burgherren

Die Ruine der Burg Werdenfels befindet sich etwa 80 Meter über dem Loisachtal zwischen Garmisch und Farchant. Seit dem 13. Jahrhundert thront sie dort oben und gilt als namensgebend für das Werdenfelser Land. Die einst so stolze Burg ist heute eine Ruine voller Geheimnisse und beliebtes Wander-Ausflugsziel.

Wandertipp für die ganze Familie: Der BURGlehrpfad lässt kleine und große Wanderer auf den Spuren alter Grafen und Burgherren wandeln. Auf einem rund vier Kilometer langen, gut ausgebauten Weg führt die Reise in die Vergangenheit. Insgesamt 15 Tafeln am Wegesrand informieren über die Historie der Burg und deren Bewohner.

Der BURGlehrpfad beginnt direkt am Pflgersee.

Und sollte Sie im Anschluss die Lust auf kulinarische Schmankerl überkommen, so erwartet Sie eine besonders schöne Einkehrmöglichkeit: der **Berggasthof Pflgersee** (siehe Seite 7).

a besonders Platzerl
#sandgwand



Gwand für Klein und Groß
Über **50 Jahre** im Herzen von Partenkirchen































Immer aktuell informiert Kinder- und Jugendmode Christa Sand kindermoden_sand

Auf Wunsch werden Sie gern **fachkundig** beraten

Mo. bis Fr. 9,00 - 12,30 Uhr
14,00 - 18,00 Uhr

Sa. 9,00 - 13,00 Uhr

1. Sa. im Monat 9,00 - 16,00 Uhr

Parkplatz am Haus im Zentrum von Partenkirchen.

Kinder- und JUGEND CHRISTA SAND MODE

Tel. 0 88 21/ 5 58 88 · Fax 7 36 94
82467 Garmisch-Partenkirchen · Schnitzschulstr. 3
www.kindermoden-sand.de

Ausflugsziele siehe Karte auf Seite 36



Kloster Ettal

Das Kloster Ettal wurde im Jahr 1330 gegründet. Zur gleichen Zeit begann der Bau der Kirche. Die Grundmauern der heutigen Kirche stammen noch aus dem Mittelalter. Das Innere wurde nach einem verheerenden Brand im

18. Jahrhundert im barocken und klassizistischen Stil wiederhergestellt sowie die barocke, imposante Fassade vorgesetzt. Das Innere der Kirche, ein Juwel des 18. Jahrhunderts, besticht durch seine Helligkeit, die imposante Kuppel und das kolossale Fresko. Seit fast 700 Jahren weilt hier das Ettaler Gnadenbild. Die Basilika ist täglich jederzeit für Besucher, Beter und zur Teilnahme an den Gottesdiensten zugänglich.



Oberammergau.

Ein traditionelles Holzschnitzerdorf, ein Ort voller Kunst und Kultur, geprägt von Menschen mit Leidenschaft. Neben der Holzschnitzkunst und den weltberühmten Passionsspielen, ist

der Ort auch für seine Lüftmalereien bekannt: nach alter Technik aufwändig bemalte Häuserfassaden, die Prunk und Größe vortäuschen. Umrahmt wird der Ort von den Hausbergen Kofel und Laber, die nicht nur beliebte Wanderreviere sind sondern auch mit der Laber Bergbahn oder der Kolbensesselbahn einen leichten Aufstieg und traumhafte Aussichten ermöglichen. Die nächsten Passionsspiele finden wieder im Jahr 2030 statt.



Plansee

Der Plansee ist über einen 300 m langen Kanal mit dem Heiterwanger See verbunden und wird von mehreren Bächen gespeist. Eine ausgezeichnete Wasserqualität wurde nachgewiesen -

zusammen mit dem Heiterwanger See wird er vom Elektrizitätswerk Reutte als Speicher genutzt. Der See erfreut sich großer Beliebtheit. Jogger, Nordic Walker, Wanderer, Radfahrer und Minigolfer tummeln sich an seinem Ufer, an dem sich auch ein frei zugänglicher Badeabschnitt befindet. Auf dem Wasser kann man Segel- und Ruderboote sehen, zudem verkehren hier Schiffe. Durch seine Lage stellt der See auch einen idealen Ausgangspunkt für Bergtouren in die ihn umgebende Bergwelt dar.

Partenkirchen



Ludwigstraße in Partenkirchen, © Ralph Hoppe - www.FooTTToo.de

Partenkirchen ist der ältere Teil des Marktes Garmisch-Partenkirchen und blickt auf eine prunkvolle und erlebnisreiche Zeit zurück. Durch die Ludwigstraße und über das „Alte Gsteig“ führte vor gut 2000 Jahren die römische Handelsstraße Via Raetia zwischen Augsburg und Venedig.

Wer in den angrenzenden Gassen Partenkirchens keine Parkmöglichkeiten findet, kann in der hellen geräumigen Tiefgarage in der Badgasse bis zu 2 Stunden kostenlos parken.

Zu Fuß sind es dann nur wenige Schritte durch die Jahn- und Schnitzschulstraße in die **Ludwigstraße** oder direkt über die Badgasse. Es herrscht ein schönes Ambiente in den Gassen, geprägt durch Häuser, die mit Fresken und Stuck geschmückt sind, mit vielen Auslegern, und Erkern, mit urigen Wirtschaften und auch Lokalen der gehobenen Gastronomie. Alles echt und unverfälscht einheimisch.

Unseren Spaziergang durch die Historische Ludwigstraße beginnen wir am **Sebastianskircherl** (einst Pestkapelle, 1924 mit Fresken versehen). Der Untermarkt gibt sich ostseitig noch ganz bäuerlich. Gegenüber den „**Drei Mohren**“ steht das 'Zipfelmützenhaus'. Dort zweigt die Sonnenbergstraße zum Antoni-Brunnen ab - und über den Floriansplatz mit Brunnen und Ballengasse kehren wir wieder auf die Ludwigstraße zurück. Im Obermarkt, ab dem Silberer-Haus, reiht sich ein schmuckes Haus an das andere. Ein kleines Stück weiter gibt uns das 'Alte Haus' einen Eindruck, wie Partenkirchens Häuser vor den großen Bränden 1863 und 1865 ausgesehen haben mögen.



Ferienwohnungen Fiakerhof

Badgasse 19 | 82467 Garmisch-Partenkirchen

+49 8821 57558 | info@fiakerhof.de

www.fiakerhof.de

Schuhhaus Berwein

Das Fachgeschäft
für Sport- und Trachtenschuhe
mit Reparaturwerkstätte

Das älteste
Fachgeschäft
am Platze



Spaziergang durch Partenkirchen

**Partenkirchen entdecken,
Geschichte und G'schichterln von damals und heute.**

Der kulturhistorische Spaziergang durch den Ortsteil Partenkirchen zeigt Ihnen Teile der historischen Ludwigstraße und ihre Lüftmalereien. Sie werden an Plätze geführt an denen Könige residierten, Bauern und Handwerker leb(t)en, bayerische Tradition und Kultur sichtbar sind und ein Blick auf den höchsten Berg Deutschlands inklusive ist.

Nebenbei werden Sie auch noch erfahren, was es mit dem „Viere-Läut'n“ auf sich hat, was der „Schmuser“ eigentlich macht und was wirklich im „Schlampnhaus“ passiert.

Tauchen Sie ab in Garmisch-Partenkirchens Vergangenheit und erleben das Heute dieses einzigartigen Ortes.

**Ortsführung Partenkirchen:
Jeden Freitag, Dauer: ca. 1,5 Std.**

Treffpunkt: 10.00 Uhr beim Sebastianskircherl, Partenkirchen

Preis: € 10,00 / € 8,00 mit Gästekarte sowie für Einheimische und Schüler/Studenten mit Ausweis; Kinder bis 12 Jahre frei.

Mindestteilnehmer:
4 zahlende Personen (Anmeldung nicht erforderlich)



**Original
Werdenfelser
Haferlschuhe**

in allen Größen
von 23 bis 50



**Berg- und
Wanderschuhe**

**Kinder-
Trachtenschuhe**



**Damen
Trachtenschuhe**
von Größe 27 bis 44

Beste Stimmung bei Sonne und Regen

Garmisch-Partenkirchen ist ein Outdoor-Paradies für Jung und Alt – und das bei jedem Wetter. Selbst wenn die Sonne sich mal rarmachen sollte, sorgt das abwechslungsreiche Allwetter-Programm für Spaß, Sport und Unterhaltung. So werden selbst trübe Tage zum Abenteuer für die ganze Familie – ob im **Museum** oder in der neuen **Kletterhalle**, ob in der tosenden Gischt der **Partnachklamm** oder hoch oben auf der neuen **Olympiaschanze**.

Nicht weniger spannend ist auch an grauen Tagen ein Spaziergang durch die **historischen Ortszentren** von Garmisch und Partenkirchen. Mit den ortskundigen Gästeführern lernen Urlauber alte Kirchen ebenso kennen wie die moderne Fußgängerzone (siehe Seite 38 und Seite 54).

Interessante Eindrücke versprechen auch das **Richard-Strauss-Institut** oder das **Museum Aschenbrenner** mit seinen Puppen, Krippen und der barocken Porzellanausstellung. Das **Museum Werdenfels** nimmt Besucher mit auf eine Zeitreise durch die Geschichte der Region.

Auch echte Bergfexe kommen in Garmisch-Partenkirchen zum Zug – selbst wenn an Kraxeln in den Bergen nicht zu denken ist: Die neue **Boulderhalle** am Hausberg bietet ideale Klettermöglichkeiten bei jedem Wetter.

Unvergessliche Outdoor-Eindrücke verspricht eine Wanderung durch die **Partnachklamm**. Bei Regenwetter gewinnt die sagenumwobene Schlucht noch mehr an Zauber. Denn je mehr Wasser die Klamm hinunterstürzt, desto gewaltiger sind die Wasserfälle, Wirbel und Wellen, die in dem engen Canyon zu Tal rauschen.



Bei jedem Wetter ein Erlebnis ist auch ein Besuch der **Olympia-Skisprungschanze**. Foto: depositphotos.com



Werdenfelserei

Alleestraße 28 | 82467 Garmisch-Partenkirchen
+49 8821 6869390 | info@werdenfelserei.de
www.werdenfelserei.de



CHRISTIAN
BAUER



JUWELIER BRAUN

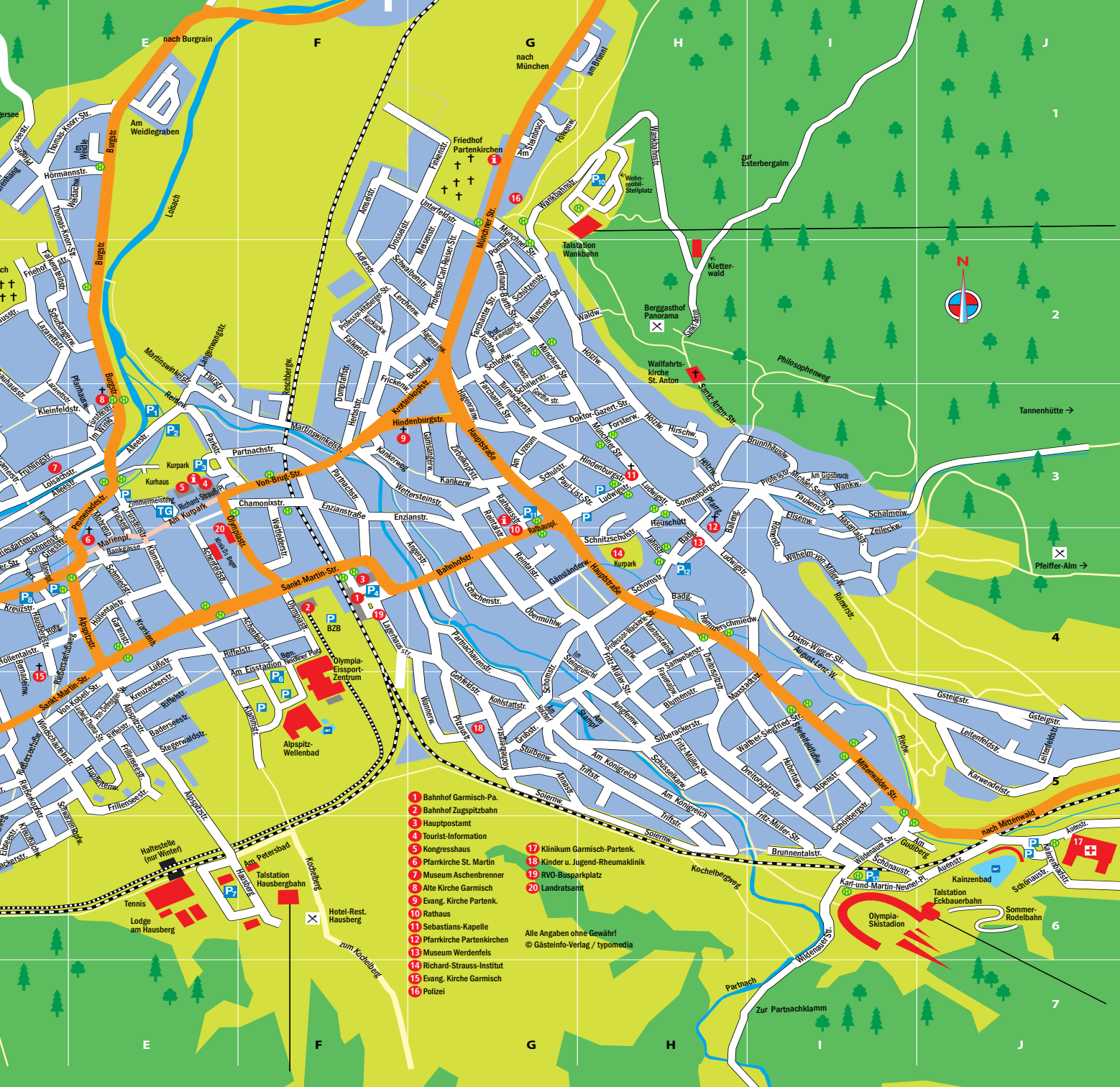
Am Kurpark 26
Garmisch-Partenkirchen

Parkplätze

Ortsteil Garmisch: Fußgänger-Zone „Am Kurpark“.
Folgen Sie dem Parkleitsystem zu den Parkplätzen.
P1 = Wittelsbacher Park (E3); P2 = Alleestraße (E3);
P3 = Kongresshaus (E3); P4 = Bahnhof (F4);
P6 = Eisstadion/ Wellenbad (F5);
P7 = Hausbergbahn (E 6);
P8 = Kreuzstraße (D 4); P9 = Alpspitz Talstation;
TG = Tiefgarage Spielbank (E3), 7 - 2 Uhr nachts.
Weitere Parkplätze mit begrenzter Kapazität am
Marienplatz (D 3) und Mohrenplatz (E 3).

Ortsteil Partenkirchen:
P10 = Wankbahn (H1); P11 = Rathausplatz (G3)
P12 = Badgasse (H4) und Tiefgarage (die ersten 2 Std. kostenl.)
P13 = Am Olympia-Skistadion (I6)





- 1 Bahnhof Garmisch-Pa.
- 2 Bahnhof Zugspitzbahn
- 3 Hauptpostamt
- 4 Tourist-Information
- 5 Kongresshaus
- 6 Pfarrkirche St. Martin
- 7 Museum Aschenbrenner
- 8 Alte Kirche Garmisch
- 9 Evang. Kirche Partenk.
- 10 Rathaus
- 11 Sebastians-Kapelle
- 12 Pfarrkirche Partenkirchen
- 13 Museum Werdenfels
- 14 Richard-Strauss-Institut
- 15 Evang. Kirche Garmisch
- 16 Polizei

17 Klinikum Garmisch-Partenk.
 18 Kinder u. Jugend-Rheumaklinik
 19 RVO-Busparkplatz
 20 Landratsamt

Alle Angaben ohne Gewähr
 © Gästeinfo-Verlag / typomedia



**Der kleine Kuhstall
in Garmisch/Fellshop**





Große Auswahl an Fellartikel

Am Kurpark 29
Garmisch-Partenkirchen
Tel.: 08821/7307362
service@kuhstall24.de
www.kuhstall24.de




BAYERISCHE VOLKSKUNST
Sorge u. Geschwister



Garmisch-Partenkirchen, Am Kurpark 18
Tel. 08821-3134

Holzschnitzereien · Andenken · Keramik · Kuckucksuhren

Straßenverzeichnis

- A**chenfeldstr. EF 4-5
Ackerlebrandstr. A 5
Adlerstr. F 2
Alleestr. DE 3-4
Almhüttenweg BC 4
Alpenstr. I 5
Alpspitzstr. E 5-6
Am Brünnl GH 1
Am Eisstadion EF 4-5
(Bgm. Neidlinger Platz)
Am Ficht C 5
Am Feldkreuz D 3
Am Gipsbruch I 3
Am Gschwend A 5
Am Gudiberg IJ 7
Am Herrgottschronen A 6
Am Holzhof G 5
Am Königreich H 5-6
Am Kreuzsteg C 4
Am Kurpark E 3-4
Am Lyzeum G 3
Am Mühlbach BC 4
Am Petersbad F 6
Am Sonnenhang D 1
Am Stampf H5
Am Steinbruch G 1
Am Wehr AB 5
Am Weidlegaben E 1
Amselstr. F 1
Angerstr. FG 3-4
Annastr. G 5
Archstr. B 5
Auenstr. J 7
Aug.-Lenz-Weg I 4-5
Äußere Maximilianstr. A 5-6
- B**aderseestr. E 5
Badgasse H 4
Bahnhofstr. G 3-4
Ballengasse HI 3-4
Bankgasse E 4
Bärenalpstr. C 5
Bernadeinweg D 4-5
Birktalstr. B 5
Bischofweg FG 2
Blumenstr. H 5
Brandstr. B 5
Brauhausstr. D 2-3
- Breitenauer Str. A 4-5-6
Brunnhäusweg HI 3
Brunntalstr. I 6
Buchbergweg CD-3
Burgstr. E 1-3
- C**hamonixstr. EF 3
- D**anielstr. B 5
Dompfaffstr. F 2-3
Dreiterspitzstr. H 4-5 I 5-6
Drosselstr. FG 1-2
Druckergasse E 3-4
Dr.-Gazert-Str. GH 3
Dr.-Wigger-Str. I 4-5
- E**hrwalder Str. D 5
Eibseestr. D 6
Elisenweg I 3
Enzianstr. FG 3
- F**alkensteinstr. D 2
Falkenstr. F 2
Farchanter Str. G 2-3
Faukenstr. I 3
Feldstr. D 4
Ferd.-Barth-Str. G 2
Fichtackerstr. BC 5
Finkenstr. FG 1
Florianplatz I 3
Flurstr. E 2-3
Föhrenweg G 1
Forstamtweg D 4
Forsterweg H 3
Frauenalpweg H 4-5
Frickenweg FG 2-3
Friedhofstr. D 2
Frillenseestr. E 5
Fritz-Müller-Str. HI 5-6
Frühlingstr. DE 3
Fürstenstr. E 3-4
- G**aifweg H 4
Gamsangerw. G 3
Gänsländerweg GH 4
Gartenstr. E 4
Gehfeldstr. G 4-5
Gernackerstr. B 5-6
Goethestr. G 2
Grainauer Weg BC5
- Grasbergstr. D 3
Griesgartenstr. D 4
Griesstr. D 4
Grubstr. G 5
Gsteigstr. IJ 5
- H**agenrainweg G 2-3
Hammersb. Fußweg ABC 6-7
Hammerschmiedweg HI 4
Hasentalstr. I 3-4
Hauptstr. GH 3-4
Hausberg EF 6
Hausbergstr. D 4
Herbststr. F2-3
Heuschütt H 3
Hindenburgstr. FGH 3
Hirschweg H 3
Hochblassenstr. C 5
Hofgasse D 4
Höllentalstr. DE 4-5
Hözlweg GH 2-3
Hörmannstr. DE 1
Hubertusweg I 5
Humpfmayrw. IJ 3-4
Hupfleitenweg E 5
Husarenweg CD 3
- I**m Steingrüschl GH 4-5
Im Weidle E 1
Im Winkel E 3
Innerer Birktalweg BC 5
- J**ahnstr. H 4
Josephsplatz D 4
Juchtweg G 2
Jungfernweg H 5
- K**ainzenbadstr. J 6
Kankerweg FG 3
K.-u. M. Neuner-Pl. I 6
Karwendelstr. J 5
Katzensteinstr. BC 5
Kellerackerstr. C 5-6
Klammstr. EF 4-5
Klarweinstr. CD 4-5
Kleine Brandstr. B 5
Kleinfeldstr. CD 3
Kochelbergstr. G 5
Kohlstattstr. G 5
Königsstandstr. D 2-3

Kramerhänge D 2
Kramerstr. D 3-4
Krankenhausstr. E 4
Kreuzackerstr. E 5
Kreuzbachweg D 6
Kreuzeckbahnstr. A 6-7
Kreuzjochstr. C 5
Kreuzstr. D 4
Krottenkopfst. FG 3
Kuckuckweg F 2

Lagerhausstr. FG 4
Längenwangstr. E 2
Lazarettstr. DE 2-3
Leitenfeldstr. J 5
Leitlestr. CD 3
Lerchenweg FG 2
Loisachstr. DE 3-4
Ludwigstr. GH 3-4
Ludwig-Thoma-Str. E 5
Lüßstr. E 4-5

Marienplatz E 4 + D 4
Martinswinkelstr. E 2-3
Maximilianstr. ABC 4-5
Maximilianshöhe A 4 B 3 A 5
Maxstadtstr. HI 5
Meisenstr. G 1-2
Michael-Ende-Platz E 3
Mittenwalder Str. HIJ 4-6
Mitterfeldstr. D 5
Mohrenplatz E 3-4
Mühlstr. CD 4
Münchner Str. GH 1-2-3
Mustersteinstr. H 4

Obermühlweg G 4
Olympiastr. EF 3-4
Osterfelderstr. C 4-5

Parkstr. EF 2-3
Partnachauenstr. G 4-5
Partnachstr. EF 3
Partnachuferweg F 2
Paul-List-Str. GH 3
Pfarrgasse H 3
Pfarrhausweg E 3
Pflegerseestr. D 1
Philosophenw. HI 2-3
Pitzastr. G 5

Pointstr. G 2
Prof.-C.-Reiser-Str. G 1-2
Prof.-Grasegger-Str. G 2
Prof.-Hitzberger-Str. F 2
Prof. Mich.-Sachs-Str. I 3
Prof.-Wackerle-Str. H 4
Promenadestr. DE 3-4

Rathausplatz G 3
Rathausstr. G 3
Reintalstr. GH 3-4
Reitleweg E 2-3
Reitsteig C 1-2
Reschbergw. F 3
Richard-Strauss-Platz E 3
Riedhänge J 4
Riedweg IJ 5
Rieß D 7
Rießackerstr. D 6
Rießerkopfstr. D 4-6
Rießerseefußw. D 4-7
Rießerseestr. C 4-7
Riffelstr. D 5-6 E 5
Rotgerberplatz H 4
Römerstr. I 3-4

Sachsstr. IJ 3
Samweberstr. H 4-5
Schäffler-Platz H 3
Schachenstr. G 4
Schalmeiweg IJ 3
Schillerstr. G 2-3
Schloßweg G 2
Schmalenau A 4
Schmiedstr. E 4
Schnitzschulstr. H 3-4
Schönaustr. J 6
Schönbergstr. I 5-6
Schornstr. GH 4-5
Schulstr. G 3
Schüsselkarweg H 5
Schützenstr. G 2
Schußangerweg DE 2
Schwalbenstr. FG 2
Schwarzenkopfweg DE 5-6
Silberackerstr. HI 5
Soierweg GH 5-6
Sonnenbergstr. H 3
Sonnenstr. D 4

St. Anton H 2
St. Anton-Str. H 3
St. Joseph-Platz D 3
St. Martin-Str. BCDEF 4-6
Stegewaldstr. E 5
Stiefelfeldfußweg I 5-6
Storistr. CD 5-6
Stuibenweg G 5

Talackerstr. CD 4-5
Tegernau Weg AB 6
Thom.-Knorr-Str. DE 1-2
Törlenstr. BC 5-6
Triftstr. GH 5-6
Turmackerstr. G 2-3

Uferweg F 3
Unterfeldstr. FG 1

Von-Brug-Str. F 3
Von-Defregger-Str. E 5
Von-Kobell-Str. DE 5
Von-Müller-Str. D 4
Von-Steuben-Platz FG 2

Waldeckstr. B 5-6
Waldweg H 2
Walter-Siegfr.-Str. H 5 I 5
Wankweg I 3
Wankbahnstr. GH 1
Wannerweg G 4-5
Waxensteinstr. CD 5-6
Wehrstr. B 5
Weidachweg DE 1
Weitfelderstr. F 3-4
Werdenfelser Platz G 3
Wettersteinstr. FG 3-4
Wiesenweg F 1
Wildenauer Str. I 6-7
Wilhelm-v. Miller-Weg I 4
Windschäufelnstr. DE 5
Wittelsbacher Park E 2

Zeileckweg I 3-4
Zimmermeisterg. E 3
Zirbelkopfstr. G 3
Zoeppritzstr. CD 3-4
Zugspitzstr. ABC 4-5
Zur Maximilianshöhe A 4
Zweigstr. G 3

FLYING FOX

GARMISCH-PARTENKIRCHEN IM SKISTADION

• DIE ACTION - SEILBAHN •



GARMISCH-PARTENKIRCHEN
FLYING FOX

270 METER LANG!
75 METER HOCH!
70 KM/H SCHNELL!

Tel.
0170 - 634 9688

WWW.FLYINGFOX-GAP.DE

Siehe Seite 22

GARMISCH-PARTENKIRCHEN
KLETTERWALD

DER ABENTEUER- HOCHSEILGARTEN MIT ZUGSPITZBLICK

GARMISCH-PARTENKIRCHEN
KLETTERWALD

In Garmisch-Partenkirchen oberhalb der Talstation Wankbahn

Oberbayerns größter Kletterwald

GARMISCH-PARTENKIRCHEN
FLYING FOX
Im Skistadion



www.kletterwald-gap.de
servus@kletterwald-gap.de
Infotelefon: 0170 - 6 34 96 88
Kinderspielplatz

Täglich geöffnet von Ostern bis November · 13 Parcours mit über 130 Elementen
Freizeitspaß für die ganze Familie! Geeignet für Kinder ab 6 Jahren!

www.kletterwald-gap.de

Siehe Seite 24

Bergschule – Skischule

Robert Krinninger
staatl. gepr. Skilehrer · staatl. gepr. Berg- u. Skiführer

- Geführte Touren
- Alpiner Ausrüstungsverleih (24 h)
- Alpine Auskünfte



Höllentalstraße 59 · 82467 Garmisch-Partenkirchen

Tel. (08821) 57910 · Mobil 0171 8340064 · www.robert-krinninger.de

Hotel-Garni *Alpengruß*

Garmisch · Gehfeldstrasse 10 · Tel. 0 8821/2616 · Fax 0 8821/1479
info@hotel-alpengruss.de · www.hotel-alpengruss.de · Familie Niefnecker

21 moderne, komfortable
Zimmer mit TV, Bad und WC,
teilweise mit Balkon

Reichhaltiges Frühstück
inklusive

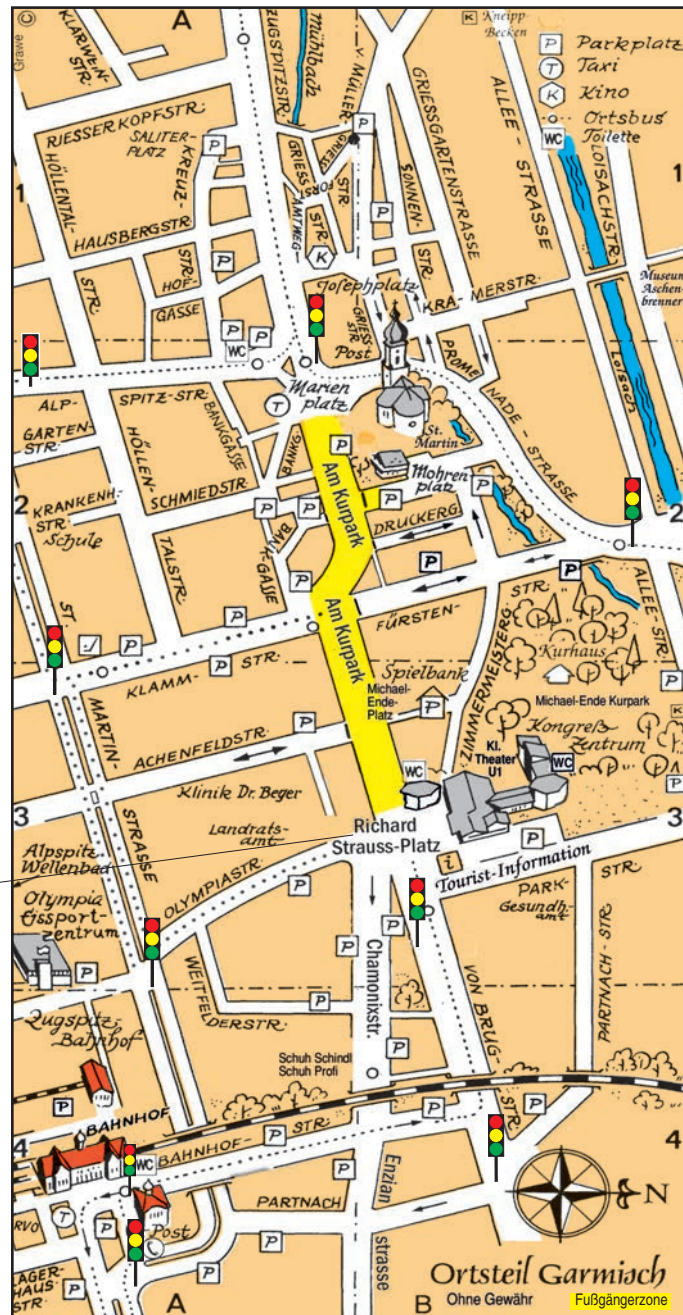
Familiäre Atmosphäre



►►► Ruhige, zentrale Lage · Nähe Bahnhof · Parkplätze



Richard Strauss Platz, Bild: Gästefinfo-Verlag



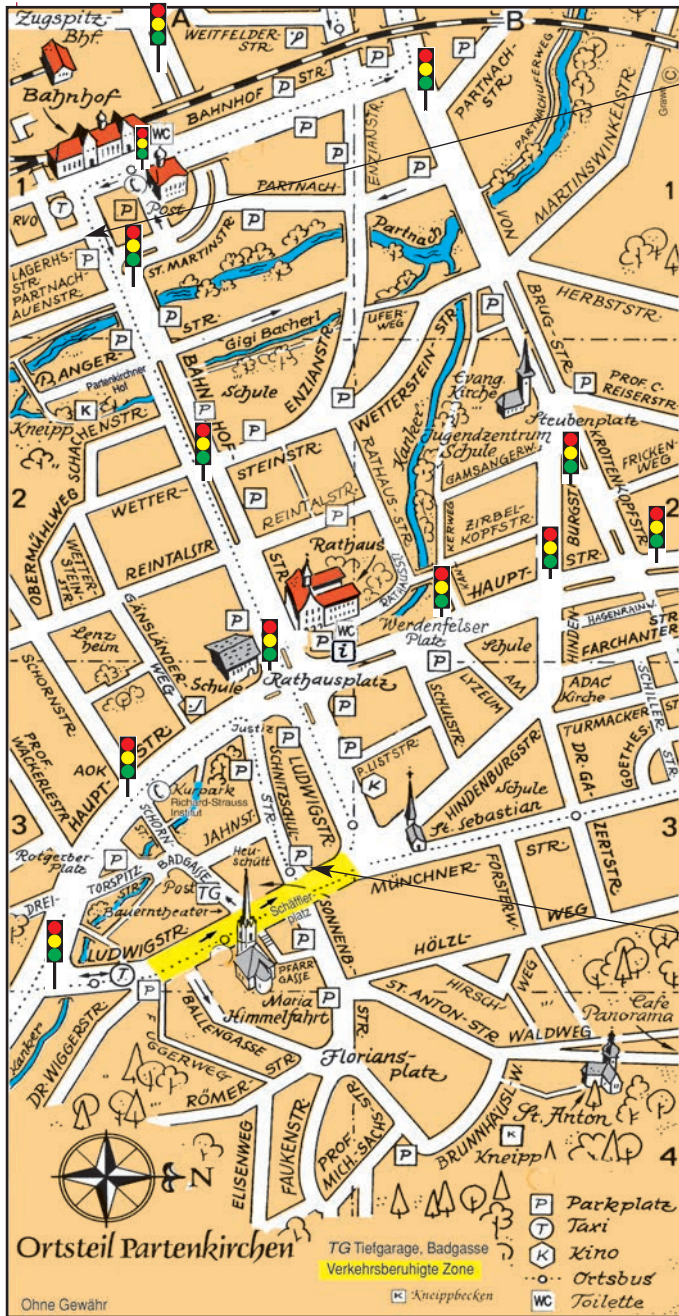


Foto: Marc Gilsdorf

Herzlich willkommen in unserer familiären Atmosphäre. Unsere 50 gemütlich, liebevoll eingerichteten Zimmer, mit Dusche/WC, laden Sie zum Verweilen ein.

BESUCHEN SIE UNSER RESTAURANT „HUBERTUS“ MIT SONNENTERRASSE!

Unser Küchenchef wird Sie mit bayerischen Schmankerl verwöhnen.

Wir freuen uns auf ihren Besuch!

Familie Ortlieb-Köhler · Hotel Vier Jahreszeiten · Am Bahnhofplatz
82467 GAP · Tel. 0 88 21 9160 · Fax 44 86 · www.vierjahreszeiten.cc



**Hotel-Gasthof
Drei Mohren**



Historischer bayerischer Gasthof im Herzen von Partenkirchen. Schöner Biergarten und Sonnenterrasse. Wir begrüßen Sie in unseren stilvollen Gasträumen. Hervorragende Küche mit einem großen Schmankerl-Angebot. Gemütliche Zimmer mit Du/WC.

Ludwigstraße 65 · Tel. 08821/9130 · Fax 18974
Familie Ortlieb-Köhler · www.dreimohren.de



DIE GRASECKBAHN



In ein paar Minuten in einer anderen Welt.



© Doppelmeyer Seilbahnen GmbH / Marc Gilsdorf -
© Magnus Wirtzholzer - Foto: © Stockphoto

DIE GRASECKBAHN / Wildenau 6 / 82467 Garmisch-Partenkirchen
Tel: +49(0) 8821 73 09 146 / graseckbahn@das-graseck.de
Ganzjährig 07:30–21:30 Uhr / www.graseckbahn.de

Spazierwege

Rund um Garmisch-Partenkirchen



Almhütte, Foto: Gästeinfo-Verlag

Almhütte: Von der Tourist-Information aus rechts zu Fuß über den Kongresshaus-Parkplatz in die Parkstraße/Alleestraße zur Loisachbrücke und Alte Kirche in Richtung Bayernhalle. Dort auf dem Kramerplateauweg (Beschilderung) zum Cafe-Restaurant Almhütte ca. 1 Std.

Aule-Alm, Cafe-Restaurant: Ab Tourist-Info ca. 45 Min. Gehzeit. Durch die Fußgängerzone bis Marienplatz, dann links auf Alpspitzstraße zur Hausbergbahn. Nach dem Bahnübergang rechts auf dem Weg bleiben bis links der Abzweig Aule-Alm-Fußweg kommt. Ortsbuslinie 1 und 2 bis Haltestelle Aule-Alm-Fußweg oder Kreuzeckbahn je 10 Min Wegzeit. Vom Riessersee führt ein schöner Waldweg zur Aule-Alm.

Hammersbacher-Fußweg: Von der Tourist-Information mit dem Ortsbus 1 oder 2 zur Haltestelle „Hammersbacher-Fußweg“, oder zu Fuß durch die Fußgängerzone bis Marienplatz, links in die Alpspitzstraße in Richtung Hausbergbahn und am Bahnübergang rechts zur Kreuzeckbahn, von dort nach Hammersbach 20 Min., in weiteren 20 Min. nach Grainau.

Kaiserschmarrn-Alm: Wandern Sie vom Parkplatz am Skistadion bis zum Eingang der Partnachklamm, oder lassen Sie sich per Pferdekutsche dorthin bringen. Dort befindet sich die Talstation der Bergbahn Graseck. Von der Bergstation sind es dann nur noch ca. 5 Minuten Fußmarsch zur Kaiserschmarrn-Alm.

Kochelberg-Alm: Ausgangspunkt ist die Talstation der Hausbergbahn. Dort an ein paar Häusern vorbei Richtung Wald. An einer kleinen Brücke über den Bach, dann kurz rechts und direkt die Stufen hinauf zu Kochelbergalm. Wunderbar und idyllisch gelegen. Dauer ca. 15 Min.



Kramer-Plateauweg: Kurpromenade, 6,5 km lang, fast eben. Von der Tourist-Information aus rechts über den Parkplatz am Kongresshaus in die Parkstraße/ Alleestraße und Loischbrücke bis zur „Bayernhalle“. Dort nach links zum mittleren Wegabschnitt 20 Min.; von dort in nördl. Richtung zur Ruine Werdenfels 50 Min.; in westl. Richtung zum Herrgottschrofen (Loisachsteg) 50 Min.



Kramer-Plateauweg, Foto: Gästeinfo-Verlag

Klammhaus: In 15 Min. vom Skistadion erreichbar, oder mit der Pferdekutsche bis zum Eingang der Partnachklamm

Loisachuferweg: Von der Tourist Information gerade aus den Kurpark durchqueren bis zum Ausgang „Alleestraße“. Dort links der Alleestraße folgend immer am Flußufer der Loisach entlang bis Maximilianssteg (Archstr.) ca. 1 Std.

Partnach-Alm: Berggasthaus. Mit dem Ortsbus Nr. 1 oder 2 zum Ausgangspunkt Olympia-Skistadion, dort rechts zunächst in Richtung Partnachklamm, nach der Partnachbrücke scharf rechts auf den „Hohen Weg“, ca. 60 - 70 Min.

Partnachuferweg: Nördlicher Teil von der Partnachbrücke (Von Brugstraße) zum Loischsteg (Burgstraße) 15 Min., Südlicher Teil auf der gegenüberliegenden Straßenseite in die Wettersteinstraße und dort bis zur Partnachauenstraße, dann die Partnach kreuzend - in ca. 30 Min. zum Olympia-Skistadion.



Kochelberg-Alm

850 m



Das **beliebte Ausflugsziel** liegt am Nordhang des Hausberges. Auf der idyllisch gelegenen Alm mit schöner Sonnenterrasse erwarten Sie deftige Brotzeiten und hausgemachte Kuchen. Geöffnet von 10 - 18 Uhr, Di. und Fr. Ruhetag (ausser an Feiertagen).

Tel. 08821/5 66 62
www.kochelberg-alm.de

CAFÉ-RESTAURANT Aule-Alm



zwischen Riessersee und Kreuzeckbahn-Talstation

Durchgehend warme Küche. Hausgemachte Kuchen. Unsere gepflegten Räumlichkeiten empfehlen wir für Feierlichkeiten aller Art. Öffnungszeiten siehe Website! Tel. 0 88 21/ 23 84 · www.aule-alm.de

Pfeiffer Alm

100 Jahre
1924 - 2024

Die Pfeiffer Alm liegt in ruhiger Lage auf 1000 m am Fuße des Wank. Wir haben auch Vegane und Glutenfreie Kuchen und Küche. Gästezimmer mit Du/WC und Balkon. Do. bis Mo. von 10.30 bis 17 Uhr geöffnet. Di. und Mi. Ruhetag!

Schlattan 8 · Garmisch-Partenkirchen · Tel.: 08821-2720 · www.pfeiffer-alm.de

Spazierwege

Rund um Garmisch-Partenkirchen



Partnachklamm, Foto: MNStudio, stock.adobe.com

Partnach-Klamm: Ein einmaliges Naturschauspiel. 1912 zum Naturdenkmal erklärt, mit ihren wilden Wasserfällen, Stromschnellen und Gumpen. Kaum vergleichbar ist dieser Moment, wenn Sie in die Partnachklamm eintreten und von massiven Felswänden umgeben sind. Sie hören das Wasser unter sich rauschen. Wild und unbändig. Zu Fuß erreicht man die Partnachklamm vom Parkplatz am Olympia Skistadion in etwa 25 Minuten. Bequemer und romantischer geht es mit der Pferdekutsche, die direkt am Parkplatz abfährt.

Pfeiffer Alm: Die Wanderung beginnt in Partenkirchen von der Badgasse in Richtung der historischen Ludwigstraße. Bald gelangt man zu einer Pfarrkirche, wo man sich am besten nach links wendet und bis zum Schäfflerplatz weitermarschiert. Nun zweigt man rechts in die Sonnenbergstraße ab, vorbei am Antonius- und Floriansbrunnen und geht dann weiter geradeaus in die Faukenstraße, neben dem Faukenbach. Am „Gute Hirten“ Brunnen wandert man nun rechts die Hasentalstraße hinauf und nach einem fünfminütigen Anstieg kann man an den traditionellen Häusern den Blick auf eine saftig grüne Weidewiese erspähen. Hier ist der Weg zur Pfeiffer Alm gut sichtbar beschildert (Gelb auf Grün).

Pfeiffersee, Gasthaus: Terrassencafe. Von Garmisch 1,5 Std. über Kramerplateauweg (siehe Beschreibung S. 63) oder mit dem Ortsbus 3 oder 4 bis Haltestelle Thomas-Knorr-Straße. Von dort der Thomas-Knorr-Straße folgend in Richtung „Schmölzersee“ auf schönem Waldweg bergauf in ca. 1 Std. zu erreichen.



Pflegersee, Foto: Gästeinfo-Verlag

Philosophenweg: Ausgangspunkt ist die Historische Ludwigstraße in Partenkirchen, Sonnenbergstraße, St. Anton-Straße zu den St. Anton-Anlagen und führt fast eben in 1,5 Stunden nach Farchant (Ortsbus-Verbindung); Zwischen-Einstieg am „Schützenhaus“ möglich, mit den Ortsbussen der Linie 3 oder 5 erreichbar (Haltestelle Schützenhaus oder Wankbahn).

Riedanlagen: Durch die Historische Ludwigstraße bis zur Abzweigung August-Lenz-Weg, diesem folgend bis zum Kainzenbad; von Ortsbus-haltestelle Dr. Wigger Str. 15 Min.

Riessersee-Fußweg: Von der Tourist-Information aus durch die Fußgängerzone bis Marienplatz, dort links in die Alpspitzstraße, rechts in die Höllentalstraße abbiegen, nach wenigen Metern zweigt dort auf der linken Straßenseite der Fußweg ab, der in ca. 15 Min. zum südl. Talweg führt, von dort der Beschilderung folgen zum Aufstieg zum Riesersee, weitere 15 Min.

Ruine Werdenfels: Ruine der 1180 erbauten Burg. Zunächst in Richtung Kramer-Plateauweg (siehe Beschreibung Seite 63) dann der Beschilderung in Richtung Pflegersee folgen, ca. 1 ¼ Stunde. Von der Ortsbus-Haltestelle „Sonnenbichl“ (Linie Farchant) über den „Schmölzer See“ in ca. 30 Min.

Schützenhaus: Am Philosophenweg. An der Tourist-Information links in die Von-Brug-Straße und dort in Richtung „Wankbahn“ ca. 20 Min. Mit den Ortsbussen der Linien 3 oder 5 (Farchant) bis zur Haltestelle Schützenhaus / Wankbahn.

**Berggasthof
Almhütte**

Am Kramerplateauweg
Gutbürgerliche Küche
Kaffeestation

Spezialität: Große Windbeutel,
hausgemachte Kuchen

Räumlichkeiten für alle Anlässe

Bei jedem Wetter Fr. u. Sa. Grillabende auf unserer Terrasse!
Kein Ruhetag · Autozufahrt · Große Parkplätze

Fam. Bauer · Tel. 08821/71417 u. 0172-8913581 · Fax 52918

Kinderspielplatz

GaPa

Die Partnachklamm - „Großes Kino“ für Groß & klein

Wilde Wasserfälle, unzählige Regenbogen im Sonnenlicht des Sommers oder funkelnde Eiszapfen und erstarrte kristallene Kaskaden im Winter, begleitet von beeindruckendem Getöse und Naturgewalt pur! Lass dich verzaubern!

Tel. +49 8821 180 700 · partnachklamm@gapa.de · www.partnachklamm.de

*Garmisch
Partenkirchen*



Die Eckbauer Bahn

- Familienfreundlich
- Barrierefrei
- Einfache Fahrrad-Mitnahme
- Rundweg zur Partnachklamm und viel mehr

www.eckbauerbahn.de

OlympiaHaus

Gasthof · Cafe



Olympiahaus im Skistadion

Nach der Wanderung gmütlich im Gasthaus einkehren und die guaden Kuchen der hauseigenen Konditorei genießen

- Karl-und-Martin-Neuner-Platz 1 • Garmisch-Partenkirchen
- Tel 08821 730 96 99 • www.olympiahaus-gapa.de

Spazierwege

Rund um Garmisch-Partenkirchen



Berggasthof St. Martin Foto: Gästeinfo-Verlag

St. Martin: Berggasthaus. Von der Tourist-Information aus rechts über den Parkplatz in die Parkstraße/Alleestraße. Über die Loisachbrücke in Richtung „Alte Kirche“ bis zur „Bayernhalle“. Dort der Fahrstraße zum „Kramerplateauweg“ folgen, ca. 1,5 Std.

St. Anton: Wallfahrtskirche. Ausgangspunkt die Hist. Ludwigstraße, von dort durch die St. Anton-Anlagen in ca. 15 Min. oder über Wankbahn.

Südlicher Talweg: Mit den Ortsbussen der Linien 1 oder 2 bis zum Olympia-Skistadion. Entlang der Bahnlinie bis zur Ortsbus-Haltestelle „Fußweg Aule-Alm“ ca. 1 - 1,5 Stunden. Weiter über Hammersbach bis nach Grainau möglich, ca. 30 Min. Abzweigungen: Hotel-Pension Hausberg, Kochelberg-Alm, Hausbergbahn, Riessersee.

Tannenhütte: Der relativ kurze Aufstieg von Partenkirchen hinauf zur Tannenhütte führt schon nach den ersten Metern direkt in die wildromantische Bergwelt an den Südhängen des Wank. An der Hütte angekommen, empfängt Sie eine überwältigende Aussicht auf das Wettersteinmassiv von der Dreitorspitze bis zu Deutschlands höchstem Gipfel, der Zugspitze.



Südlicher Talweg, Foto: Gästeinfo-Verlag



Wankhaus, Foto: Gästeinfo-Verlag

Wank: Panoramaweg. Rundweg um den Wank-Gipfel, Schwierigkeitsgrad: einfach, für Familien geeignet. Die Wankbahn bringt sie auf den Gipfel.



Blick vom Eckbauer auf Alpspitze und Zugspitze, Foto: stock.adobe.com

Auf den Eckbauer (1.236 m) über die Partnachklamm

Auf der asphaltierten Straße nach Süden, parallel zur Partnach, bis zum Eingang der Partnachklamm. Nun ca. 700 Meter durch die wirklich beeindruckende Partnachklamm. Dann nur noch ein kurzes Stück auf breitem Weg entlang des idyllischen Baches. Bald zweigt man nach links Richtung Graseck und Eckbauer ab. Über einen Treppensteinig empor und dann herrliche Wiesenhänge querend zum Forsthaus Graseck. Hier zweigt man rechts zum Eckbauer ab, quert nun die Hänge Richtung Süden, ehe man in vielen Serpentinien auf dem guten Wanderweg durch den Wald zum **Berggasthof Eckbauer** aufsteigt. (Wegen Neubau bis Herbst geschlossen). Der **Eckbauer** ist ein Ausichtsberg mit fulminantem Blick auf Zugspitze, Alpspitze, Wettersteinwand und das Karwendelgebirge.

Einmaliges
Naturerlebnis
am Fuß der Zugspitze

Höllentalklamm

1 Stunde von Hammersbach
oder Grainau. Einkehr in der
gemütlichen Eingangshütte.
Klamm durchgehend
von Anfang / Mitte Mai –
Mitte Oktober geöffnet.
Tel. 0 88 21 / 88 95

Willkommen auf
Bini's Abenteuerberg

Direkt neben der Bergstation der Eckbauerbahn

Eckbauer
-Bahn-
Partnachklamm - Zugspitze



Wettersteinwand

Musterstein
2476

Dreitorspitze
2633

Teufelsgrat

Hochwanner
2744

Lautaschial

Gränkopf
1688

Zirbelkopf
1967

Kämkopf
1811

Kämtorkopf
1270

Schachtorkopf
1957

Wettersteinalm
1895

Schafbernas
(Schib)

Alpenplanzen
Garten

Oberreitbahn

Alpenrosen
Wanderweg

Staubehlm

Reichalm

Hausberg
1340

Kreuzalm

Hoher Kranzberg
1301

Alpenrosen
Wanderweg

Alpenrosen
Wanderweg

Eckbauer
1125

Sonnenalm

Bayernhaus

Elmau

Wamburg

Wamburg

Wamburg

Wamburg

Wamburg

Kranzbach
Schib

Hirzneck
1186

Unserer Alm

Wamburg

Wamburg

Wamburg

Wamburg

Wamburg

Garmisch

Partenkirchen

Kaltenbrunn

Wank
1780

Schöne Aussicht

Wank

Wank

Wank

Gerold

Rotenkopf
1685

Landgast

Wank

Wank

Wank

Wank

Garmisch

Partenkirchen

Burgrain

Hoher Fichten
1940

Hoher Fichten

Hoher Fichten

Hoher Fichten

Krottenkopf
2040

Rißkopf
2040

Bischof
2137

Hoher Fichten
1940

Hoher Fichten

Hoher Fichten

Hoher Fichten

Garmisch

Partenkirchen

Burgrain

Farchant

Kliffen

Hohe Kiste
1522

Archaikopf
1957

Rißkopf
2040

Bischof
2137

Hoher Fichten
1940

Hoher Fichten

Hoher Fichten

Hoher Fichten

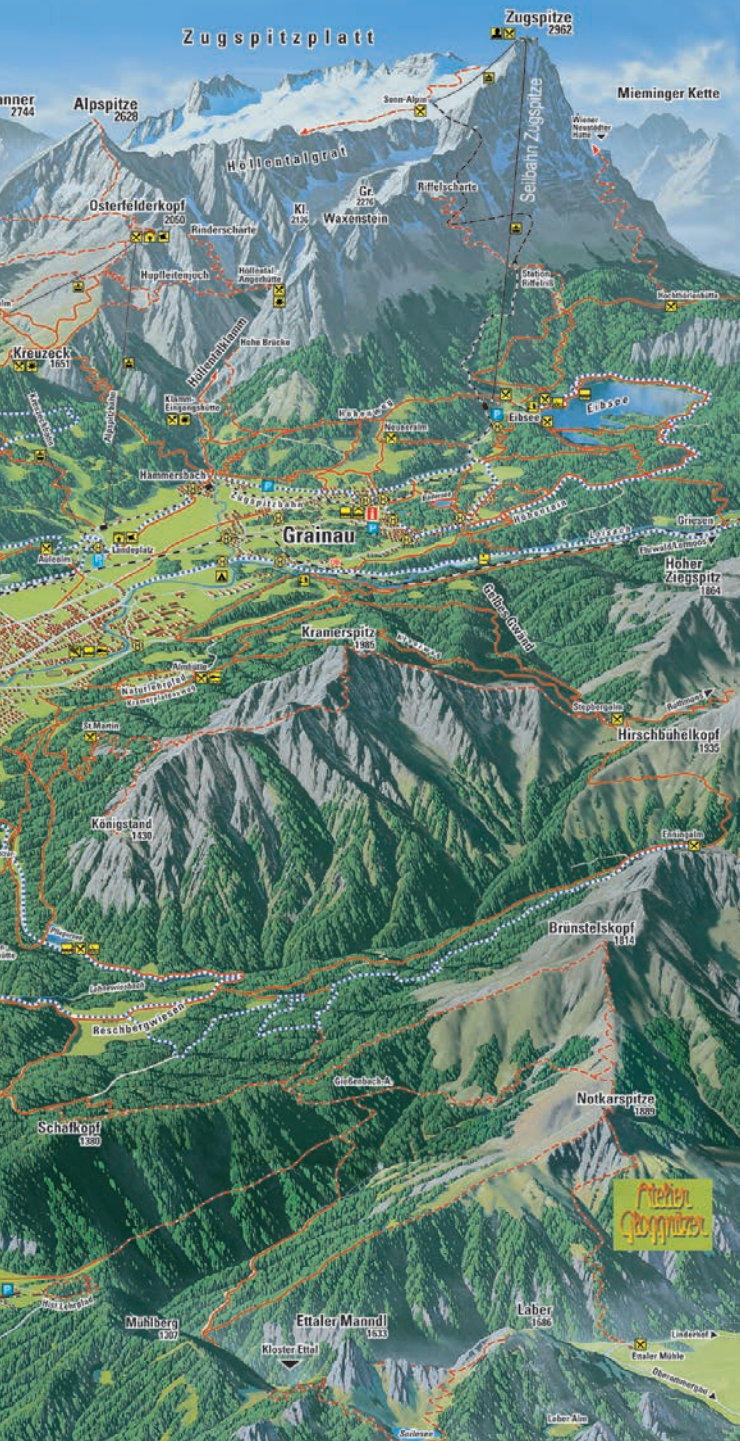
Garmisch

Partenkirchen

Burgrain

Farchant

Oberau



Herrlicher Aussichtspunkt



Partnach-Alm

(1050 m), 20 Min. oberhalb der Partnachklamm, Tel. 2615

Vom Ausgang der Partnachklamm in 30 Min. erreichbar, oder mit der Kabinenbahn auf Graseck und über die hohe Klammbrücke zur Partnachalm, oder vom Kreuzeck und von der Bergstation der Hausbergbahn (45 Minuten).
Donnerstag Ruhetag!



Almwirtschaft Hanneslabauer

Telefon 53131
oberhalb der Partnachklamm

Guter Mittagstisch, Kaffee, Kuchen.
Ab 15 Personen bitte um vorherige Anmeldung.

Schöner Biergarten

Donnerstag Ruhetag

Foto Huber

Einkehr, 1600 m, 2 - 2½ Std. ab Garmisch-Partenkirchen (Almhütte) über Kreuzweg oder »Gelbe-Wand-Steig«

Bewirtschaftet:

Mitte Mai bis Ende Oktober

Öffnungszeiten: 10 - 18 Uhr,
Montag Ruhetag - ausser an
Feiertagen und Brückentagen.

Keine Übernachtungsmöglichkeit.

Fam. Ostler

Tel. 0171/5460788

info@stepberg-alm.de

www.stepberg-alm.de

Stepberg - Alm



Garmisch-Partenkirchen am Kramer



Bergwirtschaft

St. Martin

auf dem Grasberg
Telefon: 08821/4970

Der schönste **Aussichtsb**erg von **Garmisch** ist in einer Stunde bequem erreichbar.
Gut bürgerliche Küche
Hausgemachter Kuchen

DI. RUHETAG

www.martinshuette-grasberg.de

info@martinshuette-grasberg.de



Foto: W. Ehn

In keinem anderen Ort können Sie Deutschlands höchstem Berg so nah sein, wie im Zugspitzdorf Grainau. Nicht nur einen direkten Gipfelblick haben Sie von vielen Plätzen aus. Bei gleich drei Haltestellen können Sie in Grainau in die Zahnradbahn einsteigen, die sie direkt auf den Gipfel bringt oder zur Talstation der Zugspitzbahn am Eibsee, wo sie in die Seilbahn umsteigen können. Für Zugspitzbesteiger starten verschiedene Touren bei uns im Dorf. Besonders beliebt ist die Tour durch das Höllental, die wir aufgrund ihrer Länge und des Klettersteiges jedoch nur für geübte und gut ausgerüstete Bergsteiger empfehlen können. Der untere Teilabschnitt, der durch die beeindruckende Höllentalklamm führt, ist für alle anderen das ideale Ziel für einen unvergesslichen Tagesausflug, zu dem auch eine Hütten-einkehr gehört.

Auch wenn wir auf die Zugspitze natürlich besonders stolz sind, es gibt noch viele andere Bergtouren und -wanderungen, die in Grainau starten. Sollten Sie noch wenig Erfahrung beim Wandern haben oder

Ihre Erlebnisse gerne mit einer Gruppe teilen, so empfehlen wir Ihnen eine unserer geleiteten Wanderungen. Informationen zu diesen und auch Vorschläge für individuelle Touren finden Sie auf unserer Homepage www.grainau.de. Dort erfahren Sie auch Wissenswertes zu allen anderen Freizeitmöglichkeiten bei uns. So haben wir unter anderem für Radfahrer und Wassersportler einiges zu bieten.

Zu einem bayerischen Dorf gehört natürlich auch bayerisches Brauchtum. Sehr gerne laden wir Sie im Sommer wieder zu den Konzerten unserer Musikkapelle ein.

Die Termine dafür und für alle anderen Veranstaltungen finden Sie online unter <https://www.grainau.de/veranstaltungskalender>

Ihre Tourist-Information Grainau

Parkweg 8, 82491 Grainau

Tel.: **+49 8821 9818 50**, E-Mail: info@grainau.de

Apotheke:

Zugspitz Apotheke, Unterer Dorfplatz 1, Tel. 8832

Ärzte:

Dr. med. B. Bezzel, Claudia u. Michael Wilsch,

Loisachstr. 8, Tel. 8864;

Dr. Detlef Becker, Zahnarzt, Parkweg 4, Tel. 81338

Ärztlicher Bereitschaftsdienst:

Tel. 116117 ohne Vorwahl aus Mobil- und Festnetz

Bankomat: (nur Bankomat)

Waxensteinstr. 39. Am Automat kann man wählen zwischen Sparkasse Oberland oder Volks- und Raiffeisenbank Werdenfels

Behindertentoilette:

Im Grainauer Kurhaus, im Musikpavillon

Bücherei: im Grainauer Kurhaus.

Öffnungszeiten: Di. 9.00-11.00 Uhr und 15.00 - 17.00 Uhr;

Do. 16:00 - 18:00 Uhr, an Feiertagen geschlossen.

Campingplatz:

Camping Erlebnis Zugspitze, Griesener Str. 2, Tel. 9439111;

Camping Resort Zugspitze, Griesener Str. 9, Tel. 9439115

Deutsche Bahn AG:

zentrale Servicenummer: 030/2970

Fitness-Zentrum:

Indoor Sports, Fitness-Studio und Saunalandschaft, Aerobic, Badminton, Gymnastik, Tennis, Squash, Eibseestr. 65, Tel. 81977

Fundbüro:

im Rathaus, Am Kurpark 1, Tel. 9818-0

Gottesdienst-Information:

Kath.: Tel. 8805; Evang.: Tel. 95230

Kegelbahnen:

2 vollaut. Kegelbahnen im Kurhaus, Tel. 981850

Massagen:

Physiotherapie im Zugspitzbad, Parkweg 8, Tel. 81274

Vorwahl 08821 (Grainau und Garmisch-Partenkirchen)**Post:**

DHL Packstation, Waxensteinstr. 37,

DHL Packstation, An der Zugspitze 5 (vor Aldi)

Pferdekutschenfahrten:

A. Pfanzelter, Törlenweg 16, Tel. 0157/ 84065711

Schwimmen:

Zugspitzbad Grainau, Freibad 50 x 16 m,

Nichtschwimmer 35 x 20 m, Riesenwasserrutsche 64 m,

Hallenbad, Sole-Whirlpool 34°, Dampfbad, Eltern-Kindbereich,

Saunalandschaft mit außenliegender finnischer Blockhaussauna,

Saunarium (Kräuterbad), Physio-Infrarot-Kabine

Taxi - Mietauto:

Taxi Huber, Tel. 4179 od. Mobil 0157/3030 1010

Taxi Heinzinger, Mobil 0171/7709796

Tennis - Squash:

Tennis-Center: 2-Felder-Halle, Fitnessstudio und Saunalandschaft,

Eibseestr. 65, Tel. 81977

Tennissportparadies:

Grainau-Zugspitze, 7 Sandplätze, Tennisshop, Tennisschule Sporer,

Tennishütte mit Sonnenterrasse, Eibseestr., Tel. 0170/5248877.

Tennisplätze am Eibsee: 3 Sandplätze, Reservierung über

Hotel-Rezeption, Tel. 98810

Wetterbericht:

Bandansage Tel. 7979797

WLAN-Hotspots:

Kurhaus im Lesesaal (zu den üblichen Öffnungszeiten),

im Schwimmbad (nicht in der Sauna) und am Unteren Dorfplatz

BayernWLAN: Musikpavillon, Kurpark (zwischen Gamsbrunnen

und Schachfeld), Kurhaus-Parkplatz, Hammersbach

Tourist-Information: Parkweg 8 · 82491 Grainau · Tel. 981850

Fax 981855 · info@grainau.de · www.grainau.de

Tourist-Information im **Kurhaus Grainau**,

Parkweg 8

Tourist-Information **Untergrainau**,

Unterer Dorfplatz



HOTEL AM BADERSEE
ZUGSPITZDORF GRAINAU



TRÄUMEN, DURCHATMEN, BEGEISTERN UND VERWÖHNEN

Im traditionsreichen 4-Sterne Haus „Hotel am Badersee“ erwarten Sie 135 modern eingerichtete Zimmer, die eine Atmosphäre des Wohlfühlens und der Behaglichkeit verströmen.

Kulinarisch verwöhnt Sie unser Küchenchef in unserem Restaurant „Werdenfels“ mit Wintergarten und Zugspitzblick.

Für festliche Anlässe bieten wir die idealen Räumlichkeiten und das passende Ambiente.

HOTEL AM BADERSEE | Am Badersee 1-5 | 82491 Grainau
Tel. 08821 8210 | info@hotelambadersee.de | www.hotelambadersee.de



Hotel Alpenhof Grainau

Gönnen Sie sich eine Auszeit

Unterhalb der Zugspitze, vor der traumhaften Kulisse der oberbayerischen Berglandschaft befindet sich unser familiär geführtes Hotel Alpenhof.

Kommen Sie an und seien Sie zu Hause. Genießen Sie Ihren Aufenthalt in unseren geräumigen Gästezimmern mit alpenländischem Ambiente.

Entspannen Sie in unserem Schwimmbad und Saunabereich oder lassen Sie sich bei einer Kosmetik- oder Massagebehandlung verwöhnen.

Familie Rosenstock · Alpitzstr. 34 · 82491 Grainau · Tel.: 0 88 21 / 98 70
info@alpenhof-grainau.de · www.alpenhof-grainau.de

Der Badersee

Ein herrliches Ziel für einen Spaziergang. Auf jeden Fall ein Muss während Ihres Aufenthaltes in Grainau ist ein Besuch oder eine Wanderung zum kristallklaren Badersee.

Der smaragdgrüne Badersee ist herrlich gelegen. Er ist 18 m tief, unterirdische Quellen lassen den See auch im Winter nicht gefrieren. Malerisch eingebettet zu Füßen des Zugspitzmassivs mit unvergessenem Blick auf Waxenstein und Zugspitze findet man hier eine Insel der Entspannung und Erholung!

Tipp: Genießen Sie den Badersee bei einem kleinen Rundgang. Vielleicht entdecken Sie im kristallklaren Wasser die Nixe am Boden des Sees. Danach lohnt sich eine Einkehr im **Hotel am Badersee**.

Der Eibsee

Ein kristallklares Naturwunder direkt am Fuße der Zugspitze.

In fast 1000 m Höhe, lieblich in die Felsenlandschaft eingebettet, liegt der tiefblau glänzende Eibsee, ein Juwel des Werdenfelser Landes.



Bild: Bastian Linder Photography

Er ist 2,39 km lang, 1,09 km breit, bis zu 35 m tief (je nach Wasserstand) und besitzt entlang seiner Nordseite sieben Inseln. Der Eibsee ist durch einen riesigen Bergsturz entstanden. Nicht zu Unrecht gilt der Eibsee als einer der schönsten und saubersten Seen in Oberbayern.

Genießen Sie bei einem Seerundgang (Rundweg 7,2 km - Dauer ca. 2 Stunden) die herrlichen Ausblicke auf den See und die beeindruckenden Flanken des Waxensteinkammes bis hin zur weltweit bekannten Zugspitze. Zahlreiche malerische Buchten und idyllische Freibadepplätze laden zum Verweilen oder Schwimmen ein.

Ein weiteres Freizeitvergnügen bieten Motorbootrundfahrten oder Bootsverleih.

Sagenhafter Bergwald

Der Erlebnispfad durch den sagenhaften Bergwald unter den Waxensteinen in Grainau wird Sie verzaubern! Lassen Sie sich in den Bann ziehen von der unvergleichlich schönen Natur, vom spielerischen Erleben mit Ihren Kindern und natürlich von den spannenden Sagen und Geschichten rund um das Höllental. Besonders großen Spaß macht es, die Geschichten gemeinsam zu lesen und bei einer Brotzeit an einer der Stationen zu genießen.

Wegverlauf:

Ausgangspunkt für den Erlebnispfad ist die Bushaltestelle in Hammersbach. Hier führt Sie ein Steigerl bergauf durch den Wald zur ersten Station „**Turmangerblick**“. Um zu den nächsten Stationen zu gelangen, folgen Sie dem Steig durch den Bergwald. Der Rundweg umschließt insgesamt 14 Stationen mit sagenhaften Geschichten und Plätzen zum Spielen, Ausruhen oder Brotzeitmachen. In der Mitte des Weges (Nähe Infotafel) können Sie einen kurzen Abstecher zur **Neuneralm** einlegen. Hier haben Sie auch die Möglichkeit wieder ins Zentrum von Obergrainau zu gelangen. Nach der 14ten und letzten Station „**Geistertrodel**“ endet der Rundweg an der Hammersbacher Marienkapelle.

Tipp: Vor der Wanderung in der Tourist Information die kostenlose Broschüre "**Zauberhafter Bergwald**" holen - mit vielen Infos zu den einzelnen Stationen und einem Rätsel.

Besonderheiten:

- sagenumwobene Erlebnisstationen für Kinder
- naturbelassene Pfade
- Sommer: angenehmes Wandern durch schattenspendenden Wald



Bilder: Tourist-Information Grainau

DAS BAD MIT ZUGSPITZBLICK...



...UND VIELEN MÖGLICHKEITEN!

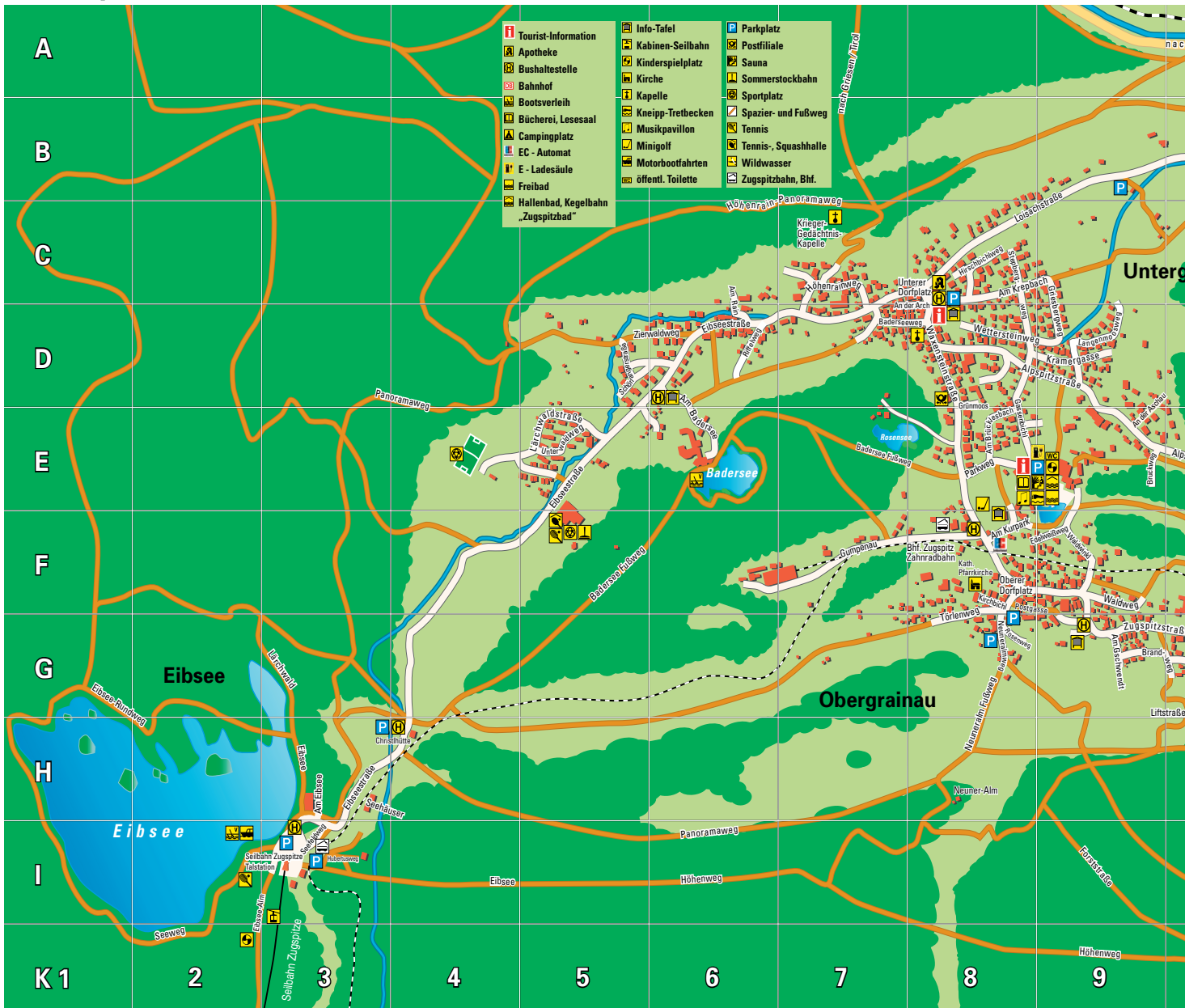
In unserem schönen Freizeit- und Erlebnisbad geht es einfach jedem gut. Die Freude am Wasser, die wohltuende Wärme des Solebeckens, die Spielmöglichkeiten für die Kleinen, die Sauna für die Großen, die Ruheoasen zum Entspannen und die fantastische Aussicht zum Verweilen – wir sorgen dafür, dass Sie sich wohl fühlen! Tauchen Sie ab und verbringen Sie glückliche Stunden bei uns. Herzlich Willkommen im Urlaub!



ZUGSPITZBAD GRAINAU

Parkweg 8 · 82491 Grainau · Tel. +49 (0) 88 21-98 18 26
info@grainau.de · www.grainau.de

Ortsplan Grainau





Alpenrosenweg	H 13	Hubertusweg	I 3
Alpspitzstraße	D 8 - E 10	Karweg	H 12
Am Aigen	D/E 11	Kirchbichl	F 8
Am Badersee	D/E 6	Knappenweg	C 13/14
Am Brücklesbach	E 8	Kramergasse	D 9
Am Eibsee	H 3	Kreuzbichl	F 11
Am Gschwendt	G 9	Kreuzeckweg	I 12 - H 13
Am Krepbach	C 8/9	Lagerhausstraße	A11 - B 12
Am Kurpark	F 8	Langenmoosweg	D 9
Am Rain	C/D 6	Längenfelder Straße	F 13
Am Schmiedenrain	C/D 14	Lärchwaldstraße	E 5
Am Zigeunerbergl	D/E 10	Lindenweg	D 13
An der Aschau	D/E 9	Loissachstraße	B 12 - C 8
An der Arch	D7/8	Nelkenweg	G/H 13
An der Sensenschiede	C 12 - D 13	Neuneralmweg	G 8
An der Bräuwies	F 10/11	Oberer Dorfplatz	F 8
An der Wies	C 12/13	Ofenlainweg	E 13
An der Zugspitze	C 14	Parkweg	E 8
Baderseeweg	D 7/8	Postgasse	F 8/9
Bärenau	H 11/12	Rießerkopfweg	H 13
Brandweg	G 9/10	Riffelweg	D 6
Breitackerweg	I 12 - H 13	Rosenweg	G 8
Bruckweg	E 9	Schmölzstraße	C/D 13
Danielstraße	B 11/12	Schönangerstraße	D 5
Degernau	E 13	Schwarzenkopfweg	F 10
Edelweißweg	F 8/9	Seefeldweg	I 3
Eibseestraße	C 7- 13	Seehäuser	H 3
Enzianweg	H 13	Stepbergweg	C/D 8
Friederweg	B 11/12	Törtenweg	F/G 8
Gassenbichl	D/E 8	Unterer Dorfplatz	C 8
Griesener Straße	A 9 - C 14	Unterswaldweg	E 5
Griesbergweg	C/D 9	Waldweg	F 9
Grünmoos	D 8	Waldwinkel	F 9
Gumpenau	F 6 - 8	Wankstraße	D 13
Hammersbacher Fußweg	G 10-H11	Waxensteinstraße	D 8 - F 8
Hirschbichlweg	C 8	Wettersteinweg	D 8
Höhenrainweg	C/D 7	Zierwaldweg	D 5/6
Höllentalstraße	F 11 - I 12	Zigeunerweg	E 10 - D 13
Hölzweg	G 12	Zugspitzstraße	G 9 - F 12
Huberpark	C 10/11		




**BADEPASS MIT
ZUGSPITZBLICK.**

WARMFREIBAD FARCHANT | ESTERBERGSTR. 50
82490 FARCHANT | TEL. 08821 966200

WWW.FARCHANT.DE



Kuhfluchtwasserfälle, Bild: Tourist-Information Farchant



Der Luftkurort liegt mitten im bayerischen Zugspitzland, nur 3 km vor Garmisch-Partenkirchen.

Der Blick, der sich in Farchant Richtung Wettersteinmassiv öffnet, ist einmalig. Ankommen, zurücklehnen und einfach nur genießen! Auch der zweite Eindruck verspricht Urlaubsstimmung pur.

Tauchen Sie ein in die Gemütlichkeit des Dorflebens, das von Offenherzigkeit, Zusammenhalt und lebendigem Brauchtum geprägt ist. Egal ob Musik, Tanz oder Theater – hier werden alle kulturellen Elemente geschätzt und gelebt. Besondere Höhepunkte sind die **Waldfeste** im Kuhfluchtwäldchen, die durch **Gesangs- und Musikeinlagen** sowie bayerische Schmankerl genussvoll untermalt werden. Sie sind herzlich zum Feiern und Genießen eingeladen oder um es kurz zu sagen: „Hock Di her, dann samma mehr“. Wen nach derartigen Geselligkeiten die ruhige Naturkulisse lockt, der findet vielfältige Möglichkeiten in unmittelbarer Umgebung.

Unser Tipp: Erkunden Sie bei einer gemütlichen Wanderung den **Natur- und Erholungspark Kuhflucht**. Ein lohnender Abstecher führt über den **Waldlebnispfad** zu den beeindruckenden **Kuhfluchtwasserfällen**, die mit 270 m über 3 Fallstufen zu den höchsten Wasserfällen in Deutschland gehören.

Das **Warmfreibad**, welches von Antenne Bayern zu einem der schönsten Freibäder Bayerns gewählt wurde, mit 4 großzügigen Becken und 3 Rutschen... ist für wilde Planschereien und das reichhaltige Freizeitangebot ebenso bekannt wie für den herrlichen Panoramablick. Das Wasser ist kühl genug, um zu erfrischen und warm genug, um ausgiebig darin zu plantschen. Unsere Gäste haben einmal pro Woche mit der Gästekarte freien Eintritt ins Warmfreibad.

Viele weitere sehenswerte Ziele können außerdem ganz bequem und kostenlos mit den RVO- und Gemeindebussen erreicht werden.

Wir freuen uns auf Ihren Besuch!

Tourist-Information: Am Gern 1, 82490 Farchant,
Tel. 08821/961696, www.farchant.de

Bilder: ©Tourist-Information Farchant

Schlehdorf am Kochelsee ... das Klosterdorf auf der Sonnenseite

Die mächtigen Doppeltürme der sehenswerten Pfarrkirche St. Tertulin und das ehemalige Kloster Schlehdorf überragen unser malerisches Dorf schon von weitem. Stattliche blumengeschmückte Bauernhäuser erzählen eine interessante Geschichte über die Entstehung der einzigartigen Bauweise des Ortskerns. Und im nahe gelegenen Freilichtmuseum Glentleiten nehmen Sie zahlreiche original wiederaufgebaute Bauernhäuser und interessante Handwerksvorführungen mit auf eine Reise in die Vergangenheit.

Doch nicht nur geschichtlich hat Schlehdorf viel zu bieten. Genießen Sie beim Wandern oder Radfahren die herrliche Lage von Schlehdorf - direkt am Kochelsee mit einem traumhaften Panoramablick auf die umliegenden Berge. Verschiedene Badeplätze am Kochelsee laden anschließend zum Baden ein. Oder erleben Sie bei einer gemütlichen Rundfahrt mit dem Motorboot auf dem Kochelsee die Landschaft von einer ganz anderen Perspektive aus.

Danach können Sie den Tag noch vor Ort kulinarisch im Biergarten oder Restaurant ausklingen lassen. Wir freuen uns auf Sie!



© Bernd Ritschel

Tourismus Schlehdorf
Info-Point Kocheler Str. 22
Tel. 08851 5165 (Frau Heinritzi Mo - Fr 9.00 -11.30 Uhr)
info@schlehdorf.de
www.tourismus.schlehdorf.de



Bauernhäuser in Schlehdorf, Foto: Heiko Oehme

Der besondere Tipp: Im September findet der **17. Schlehdorfer Orgelherbst** mit Orgelkonzerten an jedem Sonntag um 16.00 Uhr in der Pfarrkirche St. Tertulin statt. Der Eintritt ist frei. Weitere Infos unter **www.klangkunstkultur-schlehdorf.de**

LANDGASTHAUS
FischerWirt
in Schlehdorf am Kochelsee

Alle Gerichte auch zum Mitnehmen!
Lieferung auf Anfrage.

- **Ganzjährig bewirteter, sonniger Augustiner-Biergarten**
- **Hausgemachte Kuchen, Torten und Windbeutel**
- **Regionale, bayerische Küche & ganzjährig Spezialitätenwochen wie:**
- **Kräuter- und Spargelwochen** von 6.4. - 2.6.24
- **Grillwochen** vom 27.7. bis 8.9.24
- **Wild- und Schwammerlwochen** vom 14.9. bis 13.10.24

Landgasthaus Fischerwirt Skowronek Gastro GmbH
Unterauer Str. 1-3 · 82444 Schlehdorf am Kochelsee
Tel. 08851-4 84 · info@fischerwirt.bayern · www.fischerwirt.bayern

Akt. Öffnungszeiten auf: www.fischerwirt.bayern · Betriebsurlaub: 3.6. – 18.6.24

La Stalla

Café-Restaurant

Schöne
Sonnenterrasse



Parrilla Argentina

Kaltenbrunn 40
Garmisch-Partenkirchen
Telefon: 0151/54659941
www.feinkost-lastalla.de
Tischreservierung erbeten!

Öffnungszeiten:
Mittwoch bis Sonntag
(und Feiertage)
12:00 - 22:00 Uhr
Montag und Dienstag Ruhetag



Eschenlohe, Bild: Gästeinfo-Verlag

Kaltenbrunn

Kaltenbrunn ist ein Gemeindeteil des Marktes Garmisch-Partenkirchen, der sich östlich von Garmisch-Partenkirchen an der Bundesstraße 2 in Richtung Mittenwald befindet. Kaltenbrunn war der größte Ort der früheren Gemeinde Wamberg. Zu dieser Gemeinde zählten auch der Eckbauer, Vorder- und Hintergraseck sowie Mittergraseck und auch Schlattan, Höfle und Gschwandt am Fuße des Wanks gehörten dazu. Diese wurden 1978 nach Garmisch-Partenkirchen eingemeindet. Wamberg liegt auf knapp 1.000 m über dem Meeresspiegel und ist damit eines der höchstgelegenen Kirchdörfer Deutschlands. Der Weg zu dem kleinen Bilderbuchdorf ist idyllisch. Sie erreichen es entweder mit der Eckbauerbahn über die Eckbauer Bergstation in rund 40 Gehminuten. Oder über den Wanderweg vom Klinikum Garmisch-Partenkirchen in ca. 45 Minuten. Von dort sind es noch etwa 2 km nach Kaltenbrunn die sich auf alle Fälle rentieren. Denn hier im „**La Stalla**“ **Café-Restaurant** werden Sie kulinarisch verwöhnt und Sie können die wunderschöne Bergwelt im ruhigen Ambiente geniessen.

Eschenlohe

Liebig eingebettet liegt der Ort zwischen Ester- und Ammergebirge. Das Tal weitet sich südlich der Loisach ins Pfrühlmoos, nördlich ins Eschenloher Moos. In Ortsnähe kann man viel Sehenswertes „erwandern“ so z.B. die „**Sieben Quellen**“, eine halbe Stunde südlich des Ortes.

Ein Naturschauspiel bietet sich in der **Asamklamm** dar, ragen doch im hinteren Teil die Felswände 40 Meter senkrecht empor.

Für Berg-, Rad- und Wandertouren bieten sich hier viele Möglichkeiten. Wer die Liebe zur herrlichen Bergwelt und den Wunsch nach Erholung hat, verbringe die Urlaubstage z.B. im **Wengerer-Hof**, Wengen 1. Eine empfehlenswerte Einkehrmöglichkeit ist z.B. die **Speisenmeisterei** - hier können Sie alpenländische Avantgarde Küche genießen. Das Haus war Sieger bei der Fernsehsendung „Mein Lokal, Dein Lokal“.

Kulturelles Leben hat seine eigene Identität bewahrt, Tradition und Brauchtum sind lebendig geblieben. Das spiegelt sich in den zahlreichen mit Liebe und Sorgfalt vorbereiteten Veranstaltungen und Festen wieder, unter anderen bei Waldfesten, Bauerntheater und Umzügen.

Tourist-Information, 82438 Eschenlohe, Murnauer Str. 1,
Tel. 08824/221, www.eschenlohe.de



Alpenhotel Wengerer Hof garni





Doppelzimmer




Aufenthaltsraum



Frühstücksraum

ir freuen uns auf Sie!
lichst Ihre Familie Mangold


iebe Gäste, im oberbayerischen Ambiente heißen wir Sie herzlich willkommen. Unser Alpenhotel Wengererhof – ein Haus der Ruhe und Entspannung – eingebettet in freier Natur, zwischen Wald und Wiesen bringt Ihnen Freude und Erlebnis zu JEDER JAHRESZEIT.

www.alpenhotel-wengererhof.de
alpenhotel-wengererhof@t-online.de

Wengen 1 · 82438 Eschenlohe (zwischen Murnau und Garmisch-Partenkirchen) · Tel. 08824-92030



Foto: depositphotos.com



Habt's scho reinschaut?



Beim **Wini**
am Tannsee
Restaurant Café

Ihr Ausflugsziel und Wandertreffpunkt am Tannsee zwischen Garmisch u. Krün – in unserem gemütlichen rustikal- altbayerischen Restaurant bieten wir Ihnen viele intern. Spezialitäten und bayer. Schmankerl, deftige Brotzeiten, hausgemachte Kuchen und frischen Apfelstrudel. Unsere Stüberl aus Zirbenholz eignen sich besonders für Familienfeiern und kleine Gesellschaften. Gästeparkplatz vorhanden. Bequem von der Haltestelle Barmsee zu erreichen (400 m).

Restaurant am Alpen-Caravanpark Tannsee
 Andreas Zick e.K. · Am Tannsee 1 · D-82494 Krün
 Tel.: 08825/17-0 · Tel. Restaurant: 08825/17-224
www.camping-tannsee.de · info@camping-tannsee.de
 Dienstag Ruhetag!



Tannsee

Der See und gleichnamige Ortsteil von Krün liegt inmitten der bekannten Buckelwiesen, in einem Kleinod von Landschaft, wie man es weitem suchen muß.

Der Tannsee ist natürlichen Ursprungs, wurde aber bereits vor Jahrzehnten höher gestaut. Spazierwege führen direkt um den See in die anschließende Hügellandschaft, von der man einen herrlichen Blick über den See und die Hochebene auf die nahen, steil aufragenden Gebirge des Wetterstein und Karwendel hat. Direkt am See liegt einer der modernsten Sommer- und Wintercampingplätze Europas, der **Alpen-Caravanpark Tannsee**. Urlaub in freier Natur und doch mit jeglichem Komfort. Das **Restaurant am Tannsee** ist auch für Wanderer und Durchreisende ein Lokal, wo man bestens speist, und das in hübsch gestalteten Räumen.

Vom Tannsee bieten sich Ausflüge zum nahen Barmsee, Grubsee, zur Maria-Rast-Kapelle, natürlich nach Krün (Einkehr im Restaurant Krüner Stub'n oder Bayerischer Hof), Wallgau (Einkehr im Parkhotel Wallgau oder in der Golf-Alm) Klais und Kaltenbrunn (Einkehr im Cafe-Restaurant La Stalla) an.

Die Entstehung der Buckelwiesen führt man auf nahezeitliche Frost- und Auftauvorgänge zurück. Durch den Reichsarbeitsdienst wurde vor dem Krieg ein großer Teil der Buckelwiesen eingeebnet – sie waren nur mühsam von Hand zu mähen. Dennoch sieht und ahnt man noch überall diese vielgliedrige Bodenform.

Herzogstand der Berg

Bereits während der nur 4-minütigen Fahrt auf 1600 m und gleich beim Ausstieg aus der Herzogstandbahn eröffnen sich Ihnen einzigartige Aussichten auf das Panorama des Zwei-Seen-Landes. Vom Gipfel des Herzogstands liegt Ihnen Bayern bis hinein nach München zu Füßen. Der Panoramablick schweift im Norden von der Weite des bayerischen Voralpenlandes über Kochel- und Walchensee hinweg auf die sich auftürmende Alpenkette im Süden, von der Zugspitze über das Karwendel bis weit in die Tiroler Berge.

Wegen diesem überwältigenden Panorama war der Herzogstand der Lieblingsberg vom „Kini“.

Während Maler wie Lovis Corinth oder Franz Marc die beiden Seen bevorzugten, stand der Märchenkönig gerne über den Dingen. Er nutzte den von ihm angelegten Reitweg, um auf seinen Lieblingsberg zu gelangen und nächtigte im Königshaus. Dieses wurde nach einem Brand wieder aufgebaut und beherbergt heute u. a. die Bergwacht. Vom Pavillon am Gipfel genoss er das märchenhafte Panorama und ein Denkmal erinnert an seinen 100. Todestag.

Aller guten Gipfel sind drei! –
Fahrenberg, Martinskopf und Herzogstand

Die Fahrt mit der Herzogstandbahn eröffnet Ihnen drei Gipfel auf einen Streich - oder jedes Mal einen anderen. Gleich nach der Bergstation können Sie den Fahrenberg mit seiner Gedächtniskapelle besteigen. Über das Berggasthaus führt Sie ein Weg zum Martinskopf oder ein weiterer Weg zum Herzogstand.

Gipfelschmaus am Berggasthof Herzogstand.

Hier begrüßt man Sie auf dem 1575 m gelegenen Gasthaus, auf dem Lieblingsberg von König Ludwig II. Nehmen Sie sich eine Auszeit und genießen Sie bayerische Schmankerl, Brotzeiten, Kaffee und Kuchen in den gemütlichen Stuben oder auf der großen Sonnenterrasse. Zudem stehen bis zu 65 Schlafplätze in verschiedenen Übernachtungsmöglichkeiten nach Voranmeldung zur Verfügung.



Herzogstandbahn

MAJESTÄTISCHER
HERZOGSTAND

herzogstandbahn.de

Erlebnis Karwendel


Rund um die Bergstation

Wer hoch hinaus will, sollte die Karwendelbahn besuchen und sich in nur weniger als 10 Minuten auf 2244 m Höhe befördern lassen. Das befreit und bietet bei guter Sicht traumhafte Ausblicke und ein unvergessliches Erlebnis.

Die touristischerprobte, bergreiche und bergsteigeraffine Region im Karwendel hat verschiedene Wanderrouten und Klettersteige im Angebot, von einfach bis schwer, die in den Sommermonaten einen Ausflug zum unvergessenen Erlebnis lassen werden.

Oder einfach nur ein Besuch in Deutschlands höchstgelegenen **Naturinformationszentrum „Bergwelt Karwendel“**, das den Besuchern das Hochgebirge und andere bedrohte Lebensräume näher bringt. Das überdimensionale Riesenfernrohr ragt sieben Meter über den felsigen Abgrund Richtung Mittenwald heraus und bietet einen atemberaubenden Blick ins weite Isartal.

Auch für das leibliche Wohl ist gesorgt. In der neu gestalteten und renovierten Berggaststätte mit **hauseigener Gasthausbrauerei und Destillerie** werden die Gäste der Karwendelbahn mit bayerischen



Spezialitäten bestens versorgt. Und für diejenigen, die nach einem anstrengenden Tag einfach nur die Seele baumeln lassen wollen steht eine große Sonnenterrasse mit kostenfreien Liegestühlen zur Verfügung.

Mehr Informationen, Eindrücke und Auskünfte über aktuelle Events Deutschlands zweithöchster Bergbahn finden Sie auf der Website der Karwendelbahn unter **www.karwendelbahn.de**.

Für Rückfragen steht Ihnen das Team der Karwendelbahn gerne unter der E-Mail service@karwendelbahn.de oder telefonisch unter **08823/9376760** zur Verfügung.

Erleben Sie das Karwendel

DEUTSCHLANDS ZWEITHÖCHSTE
BERGBAHN - 2244 m

- ▶ grandioser Blick über das Isartal und die Alpenlandschaft
- ▶ Tagen & Feiern auf 2244m
- ▶ idealer Ausgangspunkt zum Wandern und für Klettersteigtouren
- ▶ Deutschlands höchstes Natur-Informationszentrum
- ▶ Berggaststätte und Sonnenterrasse mit bayerischen Spezialitäten, Kaffee und Kuchen
- ▶ Deutschlands höchste Brauerei & Brennerei



Karwendelbahn AG
Alpenkorpsstrasse 1
D-82481 Mittenwald
service@karwendelbahn.de

**Preisinfos, Veranstaltungen,
Gruppenpreise unter:**

Tel. +49 (0)88 23 / 93 76 76 - 0

www.karwendelbahn.de




Wolfgang A. Mozart und David Garrett spielten Mittenwalder Geigen. Die Violinen sind weltweit ebenso begehrt wie Ausbildungsplätze an der Fachschule für Instrumentenbau. Um 1684 brachte der Mittenwalder **Matthias Klotz** den damals neuen Cremoneser Geigenbaustil aus Italien mit in seine bayerische Heimat. Das 1930 gegründete Geigenbaumuseum entführt Sie in die Welt des Streich- und Zupfinstrumentenbaus.

In der „**Schauwerkstatt**“ können Sie dieses althergebrachte Handwerk jeden Freitag Nachmittag „live“ erleben. Werfen Sie einen Blick über die Schulter einer traditionellen Geigenbaumeisterin und verfolgen Sie die einzelnen Arbeitsschritte hautnah mit.


Das „**Klangerlebnis**“ ermöglicht es an ausgewählten Terminen von Mai bis September, einige historische Exponate nicht nur zu bestaunen, sondern auch zu hören. In intimer Konzertatmosphäre erfahren Sie allerlei Interessantes zum Einfluss des Mittenwalder Geigenbaus. Die Termine und weitere Informationen finden Sie auf unserer Internetseite: www.geigenbaumuseum-mittenwald.de

Die aktuelle **Sonderausstellung** präsentiert über 500 Exponate aus einer über 1.500 Objekte umfassenden Privatsammlung, die in ihrer kuriosen Vielfalt einzigartig ist. So steht eine Figur eines geigenden Paares aus Meißner Porzellan neben einer geigenden Diddlfigur und nebenan hängt ein mit Geigen verzierter Toilettendeckel. Die meist industriell gefertigte Massenware steht damit in einem spannungsreichen Verhältnis zu den kunsthandwerklich hochwertig gefertigten historischen Unikaten der Dauerausstellung und verweist damit auf die Faszination Geige zwischen **Kunst und Kitsch**. Ein begehbarer „**Himmel voller Geigen**“ macht den Besuch der Sonderausstellung zu einem einzigartigen Erlebnis.



Das Geigenbaumuseum ist in einem der reizvollsten und ältesten Häuser Mittenwalds untergebracht. Geigen von Matthias und Sebastian Klotz sowie von Jakob Stainer gehören zu den Highlights des Museums. Auch der Alltag des Geigenmacher-Handwerks und die Mittenwalder Ortsgeschichte werden gezeigt.

Öffnungszeiten: Dienstag - Sonntag · montags geschlossen
In der Hauptsaison: 10 - 17 Uhr · Nebensaison: 11 - 16 Uhr
Ballenhausgasse 3 · D-82481 Mittenwald · Tel.: 08823 25 11
www.geigenbaumuseum-mittenwald.de



Laber Bergbahn
OBERAMMERGAU
laber-bergbahn.de
Nostalgiebahn



Der Ausgangspunkt für herrliche Wanderungen

Startplatz für Drachen- und Gleitschirmflieger. Schönster Fernblick von Ost bis West. **PANORAMA:** Wilder Kaiser, Karwendel, Wetterstein, Allgäuer Alpen, Ammersee, Starnbergersee, Staffelsee.

Berggaststätte „die Laberei“ mit Sonnenterrassen.

Im Juni, Juli und August: „**Langer Donnerstag**“

Bahn und Gaststätte bei jedem Wetter bis 22 Uhr geöffnet.

Öffnungszeiten Sommer: täglich 9.00 - 17.00 Uhr

Parkplätze an der Talstation

Tel. Bergbahn: 0 88 22/47 70 · Tel. Berggaststätte /42 80
www.laber-bergbahn.de · Ermäßigung mit Kurkarte!



Die Laber Bergbahn in Oberammergau

Die Talstation der **Laber-Bergbahn** liegt 20 Minuten von der Ortsmitte.

Die Kabinen-Bahn ist 2.100 m lang und fährt in 12 Min. auf den 1.684 m hohen Aussichtsborg. An der Bergstation finden Sie das Gipfel-Restaurant „**die Laberei**“ mit seinen modernen und bayerischen Schmankerl sowie einer großen Terrasse. Startplatz für Drachen- und Gleitschirmflieger direkt an der Bergstation (Ganzjahresbetrieb). Der Rundblick umfaßt neben der Alpenkette und den nahen Ammergauer Bergen, auch das schwäbisch-bayerische Oberland, Starnberger- und Ammersee und erstreckt sich hinaus bis nach München. Besonders reizvoll ist der Tiefblick auf Kloster Ettal, Oberammergau, das Graswang- und Loisachtal.

Von der Gipfelstation aus führen Bergwege zum Ettaler Manndl (ausgesetzt) und von dort hinunter zum berühmten **Kloster Ettal** oder vom Gipfel zur alten Laberalm und zurück zum östlichen Ortsbereich nach Oberammergau.

Vier Highlights zu jeder Jahreszeit!

Die Naturparkregion Reutte/Tirol bietet einzigartige und abwechslungsreiche Urlaubs- & Ausflugsziele für Jung und Alt.

Alpentherme Ehrenberg

Die Alpentherme in Reutte bietet Badespaß für die ganze Familie sowie exklusiven Saunagenuss (ab 16 Jahren) mit 4 unterschiedlichen Saunen, Salzsanarium, Soledampfbad, gemütliche Saunalounge mit Restaurant und ausgedehnten Ruhezonen (Außenpool mit großer Liegewiese). Lassen Sie die Seele baumeln und genießen Sie Ihren Aufenthalt!

Reuttener Seilbahnen

Die moderne 8er Umlaufgondelbahn Hahnenkammbahn bringt Gäste direkt auf den Hahnenkamm, der als Hütten- und Wanderparadies bekannt ist. Oben genießt man einen traumhaften Ausblick auf den Reuttener Talkessel und das Tannheimer Tal. Ausgehend von der Mittel- oder Bergstation bieten sich zahlreiche herrliche Wander- und Spazierwege.

Burgenwelt Ehrenberg

Tauchen Sie ein ins Mittelalter und erleben Sie die spannenden Geschichten rund um die Burgenwelt Ehrenberg. Erwandern Sie das Burgenensemble und wagen Sie den Blick mit Kick auf der Fußgängerhängebrücke highline179. Ein Erlebnismuseum „Dem Ritter auf der Spur“ und eine Naturausstellung „Der letzte Wilde“ runden Ihren Ausflug perfekt ab.

highline179 - Ein Blick mit Kick

Erleben Sie das unvergessliche Gefühl zu schweben auf der schönsten Fußgängerhängebrücke der Welt. Die Höhe von 114 m und das 360° Panorama machen den Besuch zu einem einmaligen Erlebnis.

Seit dem Frühjahr 2019 gibt es einen 210 m langen gläsernen Schrägaufzug, der das barrierefreie Erreichen der Brücke ermöglicht.



Vier Highlights

zu jeder Jahreszeit

Die Naturparkregion Reutte bietet einzigartige und abwechslungsreiche Urlaubs- und Ausflugsziele für Jung und Alt. Lassen Sie sich die „Vier Highlights“ nicht entgehen!



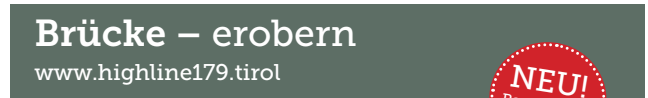
Bad + Sauna – genießen
www.alpentherme-ehrenberg.at



Bahn + Hütten – erleben
www.bergwelt-hahnenkamm.at



Burg + Museum – entdecken
www.ehrenberg.at



Brücke – erobern
www.highline179.tirol

NEU!
Barrierefrei
erreichbar!



Alpenhotel Ammerwald



Kurz nach der österreichischen Grenze, zwischen Schloss Linderhof und dem wildromantischen Plansee, erfindet sich das traditionsreiche Alpenhotel Ammerwald völlig neu.


Die besondere Lage des Hotels ist von wesentlicher Bedeutung: Auf 1.100 Metern Höhe in einem engen Tal gelegen bietet das Alpenhotel seinen Gästen einen besonderen Charme sowie eine wunderschöne Flora und Fauna die es zu entdecken gilt.

Unsere Küche wird über die Grenzen Österreichs hinaus für Ihre hervorragenden Wild- und Fischspezialitäten sehr von unseren Gästen geschätzt.

Lassen Sie sich auch von unseren regionalen und österreichischen Schmankerln verwöhnen, genießen Sie die Aussicht in unserem Außenbereich.

Das Team vom Alpenhotel Ammerwald freut sich auf Sie!

BMW AG Alpenhotel Ammerwald · Ammerwald 1 · 6600 Reutte / Tirol
Telefon: +43 (56 72) 78 131-0 · Fax: +43 (56 72) 78 131-200
info@alpenhotel-ammerwald.at · www.ammerwald.at



Plansee

Ammerwald

Der **Ammerwald** ist entweder über Ettal, Schloss Linderhof oder über Reutte/Tirol und dem **Plansee** zu erreichen. Er liegt in 1100 m Höhe in nahezu **unberührter Natur** in einem wunderschönen Bergtal auf halbem Weg zum Plansee. Hier finden Sie Abgeschiedenheit, Ruhe und Entspannung in diesem einsamen Tal, ohne auf Gastlichkeit (**Alpenhotel Ammerwald**) verzichten zu müssen.

Die herrliche Landschaft lädt zu schönen und erlebnisreichen Wanderungen ein. Das Alpenhotel Ammerwald bietet auf Anfrage für seine Gäste, geführte Wanderungen mit einem ausgebildeten Bergführer ab der Hoteltür an. Falls es etwas sportlicher sein soll, können Sie sich mit Canyoning oder Rafting ein paar Schweißperlen auf die Stirn treiben. Fahrräder können Sie sich gegen Gebühr auch im Hotel ausleihen. Einen Funccourt sowie den Spielplatz finden Sie im Hotelinnenhof. Beides kann von den Hausgästen kostenfrei genutzt werden.

Freilichtmuseum Glentleiten – ganz Oberbayern an einem Tag



Neu im Museum: eine Tankstelle im 60er-Jahre-Look! Entdecken Sie außerdem historische Mühlen, Werkstätten und Bauernhöfe samt Gärten, Tieren und Feldern und genießen Sie bei bayerischen Spezialitäten und unserem selbstgebrauten Bier die Aussicht auf Berge und Kochelsee. Geöffnet vom 19.3.-10.11. www.glentleiten.de



Freilichtmuseum
Glentleiten

bezirk oberbayern

Freilichtmuseum Glentleiten

Im Freilichtmuseum Glentleiten ganz Oberbayern an einem Ort erleben! Gewinnen Sie auf dem abwechslungsreichen Gelände oberhalb des Kochelsees spannende Einblicke in das Alltagsleben, das Wohnen und Bauen der letzten 500 Jahre: vom kleinen Tagelöhner-Anwesen, das zuletzt als Wochenendhäuschen genutzt wurde, über Mühlen und Werkstätten bis zur Tankstelle aus der Nachkriegszeit. Wenn der Schmied das Eisen zum Glühen bringt oder in der Töpferei Krüge an der mechanischen Drehscheibe geformt werden, lebt altes Handwerk wieder auf. Beim Blick über den Gartenzaun erfahren Sie vieles über die angebauten alten Gemüsesorten und Kräuter. Familien vergnügen sich bei Museumsrallyes, Ferienprogrammen oder an der Waldkugelbahn.

Und auch Hunger und Durst werden an der Glentleiten gestillt: Im Kramerladen herrscht eine Atmosphäre wie in einem ländlichen Tante-Emma-Laden, hier können Sie neben allerhand Nützlichem auch kleine Gerichte, Kuchen und Eis erstehen. Die Glentleitner Wirtschaft & Brauerei sorgt mit bayerischen Spezialitäten, dem Museumsbier und einer Aussichtsterrasse für Ihr Wohlbefinden.

Ehrwald Tirol

Der größte Ort der Tiroler Zugspitz Arena, liegt direkt am Fuße der Zugspitze und ist eingebettet in einem weiten, sonnigen Talkessel, welcher umgeben ist von den gewaltigen Gebirgsmassiven der Mieminger-Bergkette und dem Zugspitzmassiv. Und trotzdem ist Ehrwald noch ein typisches Tiroler Gebirgsdorf, das auf seine Tradition und seine herrliche Natur baut.

Auch im Sommer ist Ehrwald ein wahres Eldorado für alle Sportbegeisterten. Ob beim Wandern, beim Mountainbiken, Golfen oder beim Baden, für jeden Urlauber in allen Altersklassen ist das richtige dabei.

Alles was Sie für Ihren sportlichen Urlaub benötigen finden Sie bei **Intersport Leitner** – vom aktuellsten Sportdress, Fahrradverleih – „Rent a Bike“, selbst geführte Wandertouren können Sie hier buchen.

Mit über 100 Mountainbike-Touren, einer perfekt abgestimmten Infrastruktur und professionellen Guides ist die Tiroler Seite der Zugspitze eine der führenden Mountainbike-Regionen Österreichs.

Jeder Wanderer vom Kleinkind bis ins Seniorenalter findet in Ehrwald Wandertouren die Ihm Spaß machen. Sie finden sowohl ebene bis sanft ansteigende Wiesenwege, als auch Almwanderwege in mittlerer Lage bis hin zu hochalpinen Touren.

Als liebliches Wandergebiet empfiehlt sich die Umgebung der **Ehrwalder Alm**, bequem erreichbar mit der Ehrwalder-Almbahn. Die 8-er Kabinenbahn bringt Sie in eines der schönsten Wander- und Mountainbikegebiete der nördlichen Kalkalpen.

BrentAlm

Eingebettet in die Wiesen des Ehrwalder Almgebietes und direkt an der Talstation Ehrwalder Almbahn ist die „BrentAlm“ (Après Ski- und Wanderhütte) ein Treffpunkt für alle Wandersportbegeisterte. Eine Alm die den Hüttencharakter auf eine ganz unvergleichliche Weise widerspiegelt.

Oberhalb des Dorfzentrums von Ehrwald, traditionell mit heimischen Hölzern und dem Zeitgeist entsprechend errichtet, genießt man von hier aus einen herrlichen Panoramablick auf die faszinierende Tiroler Bergwelt.

- Bushaltestelle (Rundbus) vor der Alm
- Wir verwöhnen Sie mit zünftigen Brotzeiten, deftigen Hüttengerichten, Strudel, Kuchen und Eisbecher.



- **Direkt an der Talstation der Ehrwalder Almbahn**
- **Große Sonnenterrasse**
- **Eldorado für Mountainbiker**

HIGHLIGHT

Ausgangspunkt zum Wasserfallrundweg und zum Wandergebiet Ehrwalder Alm und Seebensee.

Von 09. Mai bis Ende Oktober 2024 täglich ab 10.30 Uhr geöffnet.

Achtung! RUHETAG nach Ankündigung!

Ein Ausgangs- und Treffpunkt für alle Wanderer und Biker.

Genießen Sie unseren **köstlichen Kaiserschmarren** auf der Panoramaterrasse und den Ausblick auf das majestätische Wettersteingebirge und die Sonnenspitze.



Dr. Ludwig-Ganghofer-Straße 68 • A-6632 Ehrwald / Tirol
Tel.: +43 (0)664 / 463 46 83 • info@brentalm.at
www.brentalm.at

Das „exclusive“ von
Sport-Leitner



Alpin
Outdoor
Ehrwald

Hauptstrasse 15
beim Spar-Markt
offen 09-12 + 14.30-18 h
Frau Tanja
Frau Bettina

Berg-Tipps Ehrwalder Alm und Zugspitze

Mit der 8-er Kabinenbahn „Ehrwalder Almbahn“ wird man mühelos ins Wander- und Mountainbikeparadies Ehrwalder Alm befördert und spart sich damit die ersten 400 Höhenmeter aller dort startenden Touren. Mit den Fahrbetriebszeiten kann man sich im Hochsommer auf ein noch längeres Bergvergnügen freuen. Die Ehrwalder Almbahn ist täglich von 8.30 Uhr bis 16.30 Uhr in Betrieb. Im Juli, August und September bereits ab 8.00 Uhr bis 17.30 Uhr.

Direkt an der Bergstation der Ehrwalder Almbahn auf 1.500 m liegt die **Top-Berggastronomie Tirolerhaus**. Die hochmoderne aber dennoch gemütliche und vielfältige Gastronomie bietet seinen Gästen ein breitgefächertes Angebot. Neben Bedienungrestaurant, Café Lounge und Seminarraum steht eine großzügige **Sonnenterrasse** sowie ein **Kinderspielplatz** zur Verfügung. Bei Schlechtwetter können sich die Kleinen in einem eigenen **Kinderspielraum** so richtig austoben. Der Raum ist frei zugänglich und kostenlos nutzbar.

Ein ausgedehntes Wegenetz, idyllische Bergseen und urige Hütten garantieren einen erlebnisreichen Tag für Jedermann. Dazu gehören Familien mit Kindern, Senioren, Genuss-Wanderer genauso wie konditionsstarke Bergsteiger.

Die sicherlich beliebteste Tour führt zum **Seebensee**, dem vielleicht schönsten und bekanntesten Ziel und Fotomotiv in der Region. Ein weiteres Ziel für Jedermann ist der **Ehrwalder Almsee** - nur 10 Minuten von der Bergstation der Ehrwalder Almbahn entfernt. Familien mit



Bild: Silvia Wasserthal



Bild: Ehrwalder Almbahn, FroZenLights

kleineren Kindern, Senioren, Ruhesuchende, Spaziergänger und Wasserliebhaber werden sich hier wohlfühlen. Beim Teich laden verschiedene Sitzmöglichkeiten zum Verweilen ein.

Speziell Familien werden sich über den Wanderweg „Almsee-Runde“ freuen. Der 1,8 km lange Weg ist kinderwagentauglich und bietet verschiedene Spiel- und Spaß-Stationen, an denen sich die Kinder austoben können.

Die Berg- und Talfahrt mit der Ehrwalder Almbahn kostet € 23,50 für Erwachsene, € 19,00 für Jugendliche und € 14,00 für Kinder. Familienermäßigungen gibt es ab 1 Elternteil mit 1 Kind. Ein ebenerdiger Ein- und Ausstieg macht das Angebot auch für Rollstuhlfahrer und Eltern mit Kinderwagen zum Vergnügen.

Als besonderer Tipp gilt die Besteigung der Zugspitze übers Gatterl. Mit dem Kauf des Wander-Tickets „Gatterl“ ist jeweils die einfache Fahrt mit der Ehrwalder Almbahn, der Gletscherbahn und der Tiroler Zugspitzbahn sowie die Rückfahrt mit dem Bus zum Ausgangspunkt inkludiert. Das Ticket kostet € 56,50 für Erwachsene, € 45,00 für Jugendliche und € 33,50 für Kinder.

Wer das Traumpanorama auf der Zugspitze ohne eine ermüdende Bergtour erleben will, der fährt direkt mit der Tiroler Zugspitzbahn von Ehrwald aus auf den Gipfel. Die Preise für das Gipfel-Ticket „Zugspitze“ (inkl. freier Eintritt in allen Museen der Tiroler Zugspitzbahn) betragen € 60,50 für Erwachsene, € 48,50 für Jugendliche und € 36,50 für Kinder.







www.zugspitze.tirol

**EHRWALDER
ALMBAHN**
ZUGSPITZE · TIROL




**Tiroler
haus**
EHRWALD · ZUGSPITZE



-  Ehrwalder Almbahn – 8-er Kabinenbahn
-  Wandern & Mountainbiken
-  Bergseen wie z.B. Seebensee, Igelsee oder Ehrwalder Almsee
-  Kinderwagentauglicher Wander-Spiel-Weg „DIDIs Almsee-Runde“ mit Holz-Pistenraupe, Floß, etc. für Kinder; Gehzeit ca. 1 Std.
-  Gratis Kinderwagen- und Bollerwagenverleih
-  Betriebszeiten: 09.05. – 03.11.2024
Fahrbetrieb von 8.30 – 16.30 Uhr,
im Juli/August/September von 8.00 – 17.30 Uhr



TIROLERHAUS

-  Bedienungrestaurant
-  Große Sonnenterrasse
-  Kinderspielraum,
frei zugänglich
-  Café Lounge
-  Kinderspielplatz
-  Rolltreppen zu den WC's

GRATIS
REZEPT-KARTE
ZU JEDEM
KAISER-
SCHMARRN

TIROLER
ZUGSPITZ
ARENA
EHRWALD



Ehrwalder Almbahn
6632 Ehrwald/Tirol
Tel. +43 5673 2468
info@zugspitze.at
www.almbahn.tirol

Seilbahnen Lermoos–Grubigstein und Biberwier-Marienberg

Tiroler Zugspitzarena

- › Wandergebiete
- › Sommerrodelbahn
- › Themenwanderwege
- › Funsport-Rollgeräte
- › Mountainbike-Freeridestrecken
- › Paragleiten/Tandemfliegen
- › Gemütliche Berghütten

Die mit Seilbahnen erschlossenen Berge in Lermoos und Biberwier verfügen über ein einmaliges Sommerangebot!

Imitten der imposanten Gebirgslandschaft der Tiroler Zugspitz Arena befinden sich die Wander-, Bike- und Familienberge der Bergbahnen Langes in Lermoos und Biberwier. Mit insgesamt 4 Seilbahnen, wunderschönen Wanderwegen und Aussichtspunkten, sowie einer tollen Sommerrodelbahn und eigenen Funsport- und Rollerstrecken in Biberwier, einer einzigartigen Naturlandschaft und herrlichen Mountainbikestrecken ist das Sommerangebot endlos. Das Ganze natürlich ergänzt durch gemütliche Almhütten und eine ausgezeichnete Berggastronomie.

Seilbahnen Lermoos-Biberwier befördern sie direkt in die schönsten Wandergebiete

Die Seilbahnen am Lermooser Grubigstein und am Marienberg in Biberwier befördern sie direkt in Tirols herrliche Naturparadiese. Das Wandergemeinde Marienberg – Mieminger Alm ist eines der herrlichsten in den Nordtiroler Kalkalpen. Der Marienberg ist Ausgangspunkt für unzählige erlebnisreiche Wander- und Klettertouren in dieser einzigartigen Bergwelt. Am Lermooser Grubigstein erwarten Sie ebenfalls wunderschöne Wanderungen weiter zur Grubighütte, zum Grubigstein oder auch zur Wolfratshäuser Hütte sowie talwärts zu den herrlichen Gebirgsseen des Fernpassgebietes stehen zur Auswahl. Für alle Alpinfreunde gibt es auch die schwierigeren Bergtouren sowie Klettersteige auf der Gartner Wand.

Bergerlebnisse für große und kleine Naturliebhaber

MOOSLES FORSCHERPFAD LERMOOS

Erforsche die Schönheit und Vielfalt der Alpenflora des Grubigsteins. Mit sieben spannenden, lustigen und lehrreichen Forscherstationen bietet Moosles Forscherpfad, ausgehend von der Mittelstation der Grubigsteinbahnen auf 1.334 m Seehöhe, Spaß und Unterhaltung für die ganze Familie. Der Forscherpfad ist leicht begehbar, jedoch nicht kinderwagentauglich. Für das richtig ausgefüllte Forscherquiz bekommt jeder Teilnehmer seine Forscherpfad-Medaille.

MONTANWANDERWEG SILBERLEITHE BIBERWIER

Auf den Spuren der Bergknappen, fahren Sie mit den Seilbahnen Sektion 1 und 2 Biberwier bis zur Barbarakapelle und wandern Sie dort der Beschilderung folgend entlang des Montanwanderweges. Legen Sie zwischendurch eine Rast ein, und genießen Sie den herrlichen Rundblick über den Talkessel. 650 Hm., Gehzeit ca. 2,0 Std. Einkehrmöglichkeiten: Sunnalm, Waldhaus Talblick

Sommerrodeln in Biberwier

1.300 m. Rutschvergnügen auf Tirols längster Sommerrodelbahn

Nicht nur die längste, sondern mit Sicherheit auch eine der schönsten und interessantesten Sommerrodelbahnen befindet sich am Biberwierer Marienberg. 1.300 Meter Rutschspaß und 40 Kurven warten auf alle Rodelfans die richtig schön Spaß erleben möchten. Bergwärts werden die Rodelbahngäste mit der Sechsesselbahn befördert. Sommerrodeln in Biberwier ist ein abwechslungsreicher Spaß inmitten der herrlichen Landschaft des Marienberges.

Einzigartiges Freeride-Bike-Angebot in der Tiroler Zugspitzarena

Bergfahrt mit den Seilbahnen (Gratis Biketransport mit gültigem Seilbahnticket)

TOP-HIGHLIGHT: Blindsee Trail - Naturschönheit in der Tiroler Zugspitz Arena. Einer der Greatest Trails Tirols!


„Ein wunderschöner Naturtrail ohne künstlich eingebaute Elemente mit teils etwas engeren Kurven, die aber problemlos gefahren werden können, ohne das Hinterrad versetzen zu müssen.“

Dieses Trail-Erlebnis beginnt mit einer spannenden Fahrt in der Gondelbahn. An der Grubigsteinbahn in Lermoos erwerben Biker ein „X-Treme Ticket“, steigen ein und fahren zwei Sektionen bis ganz nach oben. Zum Aufwärmen fährt man auf der Forststraße bis zum Einstieg des Grubigalm Trails (S1-S3), der kurz vor der Grubigalm endet. Zur Grubigalm hinauf kommt man auch aus eigener Kraft auf der Mountainbikeroute über einen Forstweg vom Lermoos aus (8 km, 700 hm). Bei der Grubigalm erfolgt dann der Start in den Blindsee Trail. Zuerst führt der Weg noch ein paar Minuten leicht bergauf, dann folgt ein breiterer Trailabschnitt (S2), bis es voll zur Sache geht. Nun folgt der Streckenabschnitt, für den man unbedingt schwindelfrei sein sollte (S2-S3). Am besten stoppt man zwischendurch einfach mal und genießt den Tiefblick auf den Blindsee. Kurz vor dem See quert der Weg einen kleinen Wasserfall, dort schiebt man das Bike besser. Ist dieser Abschnitt erfolgreich gemeistert, hat man eine unvergessliche, über sechs Kilometer lange Trailabfahrt mit 650 Tiefenmetern hinter sich. Der Sprung ins kühle Nass des Blindsees ist somit wohlverdient. Mit dem Ufer-Trail um den Blindsee bis zum Parkplatz folgt dann noch die Draufgabe. Der Wachtersteig führt zurück nach Lermoos.

All diese Einrichtungen befinden sich nur einen Steinwurf von der österreichisch-deutschen Grenze entfernt in einer der landschaftlich schönsten Regionen Österreichs – der Tiroler ZugspitzArena

BERGBAHNEN LERMOOS/ BIBERWIER 1.000 - 2.100M

WWW.BERGBAHNEN-LANGES.AT



TIPP!

ONLINE-TICKETSHOP &
GUTSCHEINWELT
bergbahnen-langes.at

AUSSICHTSBERGE // PARAGLEITEN // WANDERN // BIKEN // SOMMERRODELN // FUNSPORT

- >> 4 Sommer-Bergbahnen mit TOP-Aussicht zur Zugspitze
- >> Themenwanderwege + Höhenwanderungen am Grubigstein und Marienberg
- >> Sommerrodelbahn + Mountaintart-Rollerstrecken
- >> Abendrodeln bei der Sommerrodelbahn, Grillabende auf der Hütte und Seilbahnfrühstück mit Zugspitzblick
- >> Top-Bikedestination und Geheimtipp für Paragleiter

- >> **Sommerbetrieb** 09.05. bis 05.11.2024
täglich von 8:30 bis 17:00 Uhr
(In Biberwier im Juli + August bei Schönwetter
täglich bis 18:00 Uhr)
- >> **Winterbetrieb** 06.12.2024 bis 21.04.2025
täglich von 8:30 bis 16:30 Uhr



Scan me

Schönegger Käse Alm

Rohmilchkäse von der Bergkäserei
aus eigener Herstellung

Goldener Preis
bei der DLG-
Qualitätswettbewerb 2023
Alprahmkäse



Nach altem **Käse-Handwerks-
verfahren** machen wir in unserer
Sennerei Sulzberg **Butter und
Käse**. Der Lohn sind natürlicher
Geschmack und gesunde Qualität.
Käse-Kultur mit Ursprungsgarantie
von typischen und traditionellen
Spezialitäten aus der Region.



- Almbutter
im Faß gebuttert
- Joghurt
aus der Kanne
- Original Buttermilch

Alle Käse frisch vom Laib

- Bergkäse
- Almkäse
- Alprahmkäse
Weltmeister 2008
- Wiesenkäse
- Allgäuzeller
Goldmedaille Käse-
Olympiade 2007
- Ziegen und
Schafskäse

und viele weitere Käsespezialitäten aus eigener Herstellung!!!

Grainau

Waxensteinstr. 12, Tel. 5 03 22

Garmisch- Partenkirchen

Ludwigstr. 22, Tel. 1733

Eintauchen in grenzenlose Abenteuer ...



buchhandlung ADAM

buchhandlung ADAM, Am Kurpark 20, 82467 Garmisch-Partenkirchen
Telefon: 08821 / 5 73 75, info@buch-adam.de, www.buch-adam.de
Öffnungszeiten: Mo-Fr 9:30 Uhr bis 18:00 Uhr, Sa 9:30 Uhr bis 16:00 Uhr

Der Geheimtip in Garmisch

RESTAURANT

**STEAK
& RIBS**

STEAKHAUS

"Zur Waffenschmiede"

**STEAK
& RIBS**

Inh. Fam. Hellmich
Von-Müller-Straße 15
82467 GAP · Tel. 08821/52692
www.waffenschmiede-gap.de



Biergartenflair



Genießen Sie mit allen Sinnen und erleben Sie das Beste was das **STEAKHAUS** hergibt. - Originale Hammerschmiede anno 1684. Feinste argentinische **Steak-spezialitäten** - Bekannt für die besten **Spareribs** von GAP bis New York. **STEAK & RIBS** and more... Tägl. ab 17 Uhr geöffnet. Montag Ruhetag